

H. AYUNTAMIENTO CONSTITUCIONAL DE TECOMÁN, COLIMA

Administración 2015-2018

Cuenta Pública

MENSUAL

Ejercicio Fiscal 2016

Julio



INFORMACIÓN CONTABLE

Estado de Situación Financiera

Estado de Actividades

Estado de Variación en la Hacienda Pública

Estado de Cambios en la Situación Financiera

Estado de Flujos de Efectivo

Estado Analítico del Activo

Estado Analítico de la Deuda y Otros Pasivos

Cuenta Económica

JULIO 2016



MUNICIPIO DE TECOMAN, COL.
Sistema Integral de Contabilidad Gubernamental
ESTADO DE SITUACION FINANCIERA
AL 31 DE JULIO DE 2016

Descripción de la Cuenta	Importe
ACTIVO	
ACTIVO CIRCULANTE	
<i>EFFECTIVO Y EQUIVALENTES</i>	
BANCOS/TESORERIA	44,620,202.58
<i>DERECHOS A RECIBIR EFECTIVO O EQUIVALENTES</i>	
INVERSIONES FINANCIERAS DE CORTO PLAZO	1,934,678.15
CUENTAS POR COBRAR A CORTO PLAZO	230,657.53
DEUDORES DIVERSOS POR COBRAR A CORTO PLAZO	17,499,215.57
DEUDORES POR ANTICIPOS DE TESORERIA A CORTO PLAZO	160,319.13
<i>DERECHOS A RECIBIR BIENES O SERVICIOS</i>	
ANTICIPO A PROVEEDORES POR ADQUISICIÓN DE BIENES Y PRESTACIÓN DE SERVICIOS A CORTO PLAZO	413,586.45
ANTICIPO A PROVEEDORES POR ADQUISICIÓN DE BIENES INMUEBLES Y MUEBLES A CORTO PLAZO	1,607,400.01
ANTICIPO A CONTRATISTAS POR OBRAS PÚBLICAS A CORTO PLAZO	-147,128.93
TOTAL ACTIVO CIRCULANTE	66,318,930.49
ACTIVO NO CIRCULANTE	
<i>DERECHOS A RECIBIR EFECTIVO O EQUIVALENTES A LARGO PLAZO</i>	
DEUDORES DIVERSOS A LARGO PLAZO	52,963.20
<i>BIENES INMUEBLES, INFRAESTRUCTURA Y CONSTRUCCIONES EN PROCESO</i>	
TERRENOS	9,676,870.51
EDIFICIOS NO HABITACIONALES	111,416,201.01
CONSTRUCCIONES EN PROCESO EN BIENES DE DOMINIO PÚBLICO	125,168,545.63
CONSTRUCCIONES EN PROCESO EN BIENES PROPIOS	24,092,738.80
<i>BIENES MUEBLES</i>	
MOBILIARIO Y EQUIPO DE ADMINISTRACIÓN	13,729,220.18
MOBILIARIO Y EQUIPO EDUCACIONAL Y RECREATIVO	591,284.35
EQUIPO E INSTRUMENTAL MÉDICO Y DE LABORATORIO	2,891.10
EQUIPO DE TRANSPORTE	53,037,838.16
EQUIPO DE DEFENSA Y SEGURIDAD	7,717,266.16
MAQUINARIA, OTROS EQUIPOS Y HERRAMIENTAS	29,602,064.61
<i>ACTIVOS INTANGIBLES</i>	
SOFTWARE	440,809.99
TOTAL ACTIVO NO CIRCULANTE	375,528,693.70
TOTAL ACTIVO	441,847,624.19
PASIVO	
PASIVO CIRCULANTE	
<i>CUENTAS POR PAGAR A CORTO PLAZO</i>	
SERVICIOS PERSONALES POR PAGAR A CORTO PLAZO	1,812,586.04
PROVEEDORES POR PAGAR A CORTO PLAZO	15,908,870.95
CONTRATISTAS POR OBRAS PÚBLICAS POR PAGAR A CORTO PLAZO	5,023,511.23
PARTICIPACIONES Y APORTACIONES POR PAGAR A CORTO PLAZO	72,081.60
TRANSFERENCIAS OTORGADAS POR PAGAR A CORTO PLAZO	7,509,508.81
RETENCIONES Y CONTRIBUCIONES POR PAGAR A CORTO PLAZO	61,126,986.17
DEVOLUCIONES DE LA LEY DE INGRESO POR PAGAR A CORTO PLAZO	-261,027.57
OTRAS CUENTAS POR PAGAR A CORTO PLAZO	46,936,818.33
<i>PORCIÓN A CORTO PLAZO DE LA DEUDA PÚBLICA A LARGO PLAZO</i>	
PORCIÓN A CORTO PLAZO DE LA DEUDA PÚBLICA INTERNA	60,254,916.23

"BAJO PROTESTA DE DECIR VERDAD DECLARAMOS QUE LOS ESTADOS FINANCIEROS Y SUS NOTAS, SON RAZONABLEMENTE CORRECTOS Y SON REponsABILIDAD DEL EMISOR"

Fecha: 20/10/2016 12:14:27 p.m.

Pág.: 1




MUNICIPIO DE TECOMAN, COL.
 Sistema Integral de Contabilidad Gubernamental
 ESTADO DE SITUACION FINANCIERA
 AL 31 DE JULIO DE 2016

Descripción de la Cuenta	Importe
PROVISIONES A CORTO PLAZO	
OTRAS PROVISIONES A CORTO PLAZO	4,719,816.54
TOTAL PASIVO CIRCULANTE	203,104,068.33
TOTAL PASIVO	203,104,068.33
HACIENDA PUBLICA/ PATRIMONIO	
HACIENDA PUBLICA/ PATRIMONIO CONTRIBUIDO	
APORTACIONES	112,800,105.42
TOTAL HACIENDA PUBLICA/ PATRIMONIO CONTRIBUIDO	112,800,105.42
HACIENDA PUBLICA/ PATRIMONIO GENERADO	
RESULTADO DEL EJERCICIO (AHORRO/DESAHORRO)	41,994,218.37
RESULTADOS DE EJERCICIOS ANTERIORES	83,949,232.07
TOTAL HACIENDA PUBLICA/ PATRIMONIO GENERADO	125,943,450.44
TOTAL HACIENDA PUBLICA/ PATRIMONIO	238,743,555.86
TOTAL PASIVO Y HACIENDA PUBLICA/ PATRIMONIO	484,624.19



TESORERIA MUNICIPAL

L.C.P. MARTHA ANGELICA VALENZUELA VERDUZCO



PRESIDENTE MUNICIPAL
 JOSE GUADALUPE GARCIA NEGRETE

PRESIDENCIA



DIRECCION DE EGRESOS
 DIRECTOR DE EGRESOS Y CONTABILIDAD

C.P. JUAN GABRIEL MADRIGAL GOMEZ



MUNICIPIO DE TECOMAN, COL.
Sistema Integral de Contabilidad Gubernamental
ESTADO DE ACTIVIDADES
DEL 1 DE JULIO AL 31 DE JULIO DE 2016

Descripción de la Cuenta

Importe

INGRESOS

INGRESOS DE GESTIÓN

IMPUESTOS

IMPUESTO SOBRE LOS INGRESOS

IMPUESTOS SOBRE EL PATRIMONIO

IMPUESTO SOBRE LA PRODUCCIÓN, EL CONSUMO Y LAS TRANSACCIONES

ACCESORIOS

DERECHOS

DERECHOS POR EL USO, GOCE, APROVECHAMIENTO O EXPLOTACIÓN DE BIENES DE DOMINIO PÚBLICO

DERECHOS POR PRESTACIÓN DE SERVICIOS

ACCESORIOS

OTROS DERECHOS

PRODUCTOS DE TIPO CORRIENTE

PRODUCTOS DERIVADOS DEL USO Y APROVECHAMIENTO DE BIENES NO SUJETOS A RÉGIMEN DE DOMINIO PÚBLICO

OTROS PRODUCTOS QUE GENERAN INGRESOS CORRIENTES

APROVECHAMIENTOS DE TIPO CORRIENTE

MULTAS

INDEMNIZACIONES

OTROS APROVECHAMIENTOS

TOTAL INGRESOS DE GESTIÓN

3,785,424.78

PARTICIPACIONES, APORTACIONES, TRANSFERENCIAS, ASIGNACIONES, SUBSIDIOS Y OTRAS AYUDAS

PARTICIPACIONES Y APORTACIONES

PARTICIPACIONES

APORTACIONES

CONVENIOS

TOTAL PARTICIPACIONES, APORTACIONES, TRANSFERENCIAS, ASIGNACIONES, SUBSIDIOS Y OTRAS AYUDAS

27,708,043.61

TOTAL INGRESOS

31,493,468.39

GASTOS Y OTRAS PÉRDIDAS

GASTOS DE FUNCIONAMIENTO

SERVICIOS PERSONALES

REMUNERACIONES AL PERSONAL DE CARÁCTER PERMANENTE

REMUNERACIONES AL PERSONAL DE CARÁCTER TRANSITORIO

REMUNERACIONES ADICIONALES Y ESPECIALES

SEGURIDAD SOCIAL

OTRAS PRESTACIONES SOCIALES Y ECONOMICAS

PAGO DE ESTIMULOS A SERVIDORES PUBLICOS

MATERIALES Y SUMINISTROS

MATERIALES DE ADMINISTRACION, EMISION DE DOCUMENTOS Y ARTICULOS OFICIALES

ALIMENTOS Y UTENSILIOS

MATERIAS PRIMAS Y MATERIALES DE PRODUCCION Y COMERCIALIZACION

MATERIALES Y ARTICULOS DE CONSTRUCCION Y DE REPARACION

PRODUCTOS QUIMICOS, FARMACEUTICOS Y DE LABORATORIO

COMBUSTIBLES, LUBRICANTES Y ADITIVOS

11,716,944.05

836,616.08

2,055,998.69

1,080,457.11

3,231,209.73

95,374.24

15,126.30

144,187.54

214.89

1,214,150.16



MUNICIPIO DE TECOMAN, COL.
Sistema Integral de Contabilidad Gubernamental
ESTADO DE ACTIVIDADES
DEL 1 DE JULIO AL 31 DE JULIO DE 2016

Descripción de la Cuenta	Importe
VESTUARIO, BLANCOS, PRENDAS DE PROTECCION Y ARTICULOS DEPORTIVOS	3,621.52
MATERIALES Y SUMINISTROS PARA SEGURIDAD	22,179.20
HERRAMIENTAS, REFACCIONES Y ACCESORIOS MENORES	201,435.07
SERVICIOS GENERALES	
SERVICIOS BÁSICOS	1,868,732.23
SERVICIOS DE ARRENDAMIENTO	9,790.40
SERVICIOS PROFESIONALES, CIENTÍFICOS Y TÉCNICOS Y OTROS SERVICIOS	77,445.42
SERVICIOS FINANCIEROS, BANCARIOS Y COMERCIALES	11,522.54
SERVICIOS DE INSTALACION, REPARACION, MANTENIMIENTO Y CONSERVACION	289,273.01
SERVICIOS DE COMUNICACION SOCIAL Y PUBLICIDAD	83,579.49
SERVICIOS DE TRASLADO Y VIATICOS	130.00
SERVICIOS OFICIALES	112,224.88
OTROS SERVICIOS GENERALES	-1,053,024.01
TOTAL GASTOS DE FUNCIONAMIENTO	22,017,188.54
TRANSFERENCIAS, ASIGNACIONES, SUBSIDIOS Y OTRAS AYUDAS	
<i>TRANSFERENCIAS INTERNAS Y ASIGNACIONES AL SECTOR PÚBLICO</i>	
TRANSFERENCIAS INTERNAS AL SECTOR PÚBLICO	1,509,999.94
<i>SUBSIDIOS Y SUBENCIONES</i>	
SUBSIDIOS	94,192.00
<i>AYUDAS SOCIALES</i>	
AYUDAS SOCIALES A PERSONAS	136,696.00
AYUDAS SOCIALES A INSTITUCIONES	85,700.00
<i>PENSIONES Y JUBILACIONES</i>	
JUBILACIONES	3,189.00
TOTAL TRANSFERENCIAS, ASIGNACIONES, SUBSIDIOS Y OTRAS AYUDAS	1,829,776.94
PARTICIPACIONES Y APORTACIONES	
<i>PARTICIPACIONES</i>	
PARTICIPACIONES DE LA FEDERACIÓN A ENTIDADES FEDERATIVAS Y MUNICIPIOS	8,469.99
TOTAL PARTICIPACIONES Y APORTACIONES	8,469.99
INTERESES, COMISIONES Y OTROS GASTOS DE LA DEUDA PÚBLICA	
<i>INTERESES DE LA DEUDA PÚBLICA</i>	
INTERESES DE LA DEUDA PÚBLICA INTERNA	285,577.50
TOTAL INTERESES, COMISIONES Y OTROS GASTOS DE LA DEUDA PÚBLICA	285,577.50
OTROS GASTOS Y PÉRDIDAS EXTRAORDINARIAS	
<i>OTROS GASTOS</i>	
OTROS GASTOS VARIOS	
TOTAL GASTOS Y OTRAS PÉRDIDAS	24,141,012.97
RESULTADO DEL EJERCICIO (AHORRO/DESAHORRO)	7,352,455.42



MUNICIPIO DE TECOMAN, COL.
 Sistema Integral de Contabilidad Gubernamental
ESTADO DE ACTIVIDADES
DEL 1 DE JULIO AL 31 DE JULIO DE 2016

Descripción de la Cuenta

Nota: Estas firmas corresponden al Estado de Actividades



TESORERIA MUNICIPAL



JOSE GUADALUPE GARCIA NEGRETE

PRESIDENCIA



Importe

DIRECCION DE EGRESOS

DIRECTOR DE EGRESOS Y CONTABILIDAD

C.P. JUAN GABRIEL MADRIGAL GOMEZ

L.C.P. MARTHA ANGELICA VALENZUELA VERDUZCO



MUNICIPIO DE TECOMAN, COL.
Sistema Integral de Contabilidad Gubernamental
ESTADO DE VARIACION EN LA HACIENDA PUBLICA
DEL 1 DE ENERO AL 31 DE JULIO DE 2016

Descripción de la Cuenta	Hacienda Pública/Patrimonio Contribuido	Hacienda Pública/Patrimonio Gen. Ejer. Ant.	Hacienda Pública/Patrimonio Gen. Ejer.	Ajustes por Cambios de Valor	Total
Rectificaciones de Resultados de Ejercicios Anteriores		0.00		0.00	0.00
Patrimonio Neto Inicial Ajustado del Ejercicio 2015	112,800,105.42				
<i>Aportaciones</i>					112,800,105.42
<i>Donaciones de Capital</i>	<i>112,800,105.42</i>				
<i>Actualización de la Hacienda Pública/Patrimonio</i>	<i>0.00</i>				
	<i>0.00</i>				
Variaciones de la Hacienda Pública/Patrimonio Neto del Ejercicio		76,089,341.67			76,089,341.67
<i>Resultados del Ejercicio (Ahorro/DesAhorro)</i>		<i>0.00</i>			
<i>Resultados de Ejercicios Anteriores</i>		<i>76,089,341.67</i>			
<i>Revalúos</i>		<i>0.00</i>			
<i>Reservas</i>		<i>0.00</i>			
Hacienda Pública/Patrimonio Neto Final del Ejercicio 2015					188,889,447.09
Cambios en la Hacienda Pública/Patrimonio Neto del Ejercicio 2016	0.00				0.00
<i>Aportaciones</i>	<i>0.00</i>				
<i>Donaciones de Capital</i>	<i>0.00</i>				
<i>Actualización de la Hacienda Pública/Patrimonio</i>	<i>0.00</i>				
Variaciones de la Hacienda Pública/Patrimonio Neto del Ejercicio 2016			49,854,108.77		49,854,108.77
<i>Resultados del Ejercicio (Ahorro/Desahorro)</i>			<i>41,994,218.37</i>		
<i>Resultados de Ejercicios Anteriores</i>			<i>7,859,890.40</i>		
<i>Revalúos</i>			<i>0.00</i>		
<i>Reservas</i>			<i>0.00</i>		
Saldo Neto en la Hacienda Pública/Patrimonio Ejercicio 2016					238,743,555.86

"BAJO PROTESTA DE DECIR VERDAD DECLARAMOS QUE LOS ESTADOS FINANCIEROS Y SUS NOTAS, SON RAZONABLEMENTE CORRECTOS Y SON REPOSABILIDAD DEL EMISOR"

Fecha: 20/10/2016 12:22:35 p.m.



MUNICIPIO DE TECOMAN, COL.
 Sistema Integral de Contabilidad Gubernamental
 ESTADO DE VARIACION EN LA HACIENDA PUBLICA
 DEL 1 DE ENERO AL 31 DE JULIO DE 2016

Descripción de la Cuenta


Nota: Estas firmas corresponden al ESTADO DE VARIACION EN LA HACIENDA PUBLICA



TESORERA MUNICIPAL
 MUNICIPAL

L.C.P. MARTHA ANGELICA VALENZUELA VERDUZCO

EL HOMBRE LABORA PARA SU DESARROLLO



Hacienda
 Pública/ Patrimonio
 Contribuido

Hacienda
 Pública/ Patrimonio
 Gen. Ejer. Ant.

Hacienda
 Pública/ Patrimonio
 Gen. Ejer.

Ajustes por
 Cambios de Valor

Total

Jose Guadalupe Garcia Negrete
 JOSÉ GUADALUPE GARCIA NEGRETE

PRESIDENCIA



DIRECCION DE
 EGRESOS

DIRECTOR DE EGRESOS Y CONTABILIDAD

Juan Gabriel Madrigal Gomez
 C.P. JUAN GABRIEL MADRIGAL GOMEZ

"BAJO PROTESTA DE DECIR VERDAD DECLARAMOS QUE LOS ESTADOS FINANCIEROS Y SUS NOTAS, SON RAZONABLEMENTE CORRECTOS Y SON RESPONSABILIDAD DEL EMISOR"

Fecha: 20/10/2016 12:22:35 p.m.



MUNICIPIO DE TECOMAN, COL.
Sistema Integral de Contabilidad Gubernamental
ESTADO DE CAMBIOS EN LA SITUACION FINANCIERA
1 DE ENERO AL 31 DE JULIO DE 2016

Descripción de la Cuenta	Origen	Aplicación
ACTIVO		
ACTIVO CIRCULANTE		
<i>EFFECTIVO Y EQUIVALENTES</i>		
BANCOS/TESORERIA		
<i>DERECHOS A RECIBIR EFFECTIVO O EQUIVALENTES</i>		28,207,295.23
DEUDORES DIVERSOS POR COBRAR A CORTO PLAZO		
DEUDORES POR ANTICIPOS DE TESORERIA A CORTO PLAZO		2,254,575.40
<i>DERECHOS A RECIBIR BIENES O SERVICIOS</i>		161,027.77
ANTICIPO A PROVEEDORES POR ADQUISICIÓN DE BIENES Y PRESTACIÓN DE SERVICIOS A CORTO PLAZO		345,044.56
ANTICIPO A CONTRATISTAS POR OBRAS PÚBLICAS A CORTO PLAZO		
TOTAL ACTIVO CIRCULANTE	216,645.08	
	216,645.08	30,967,942.96
ACTIVO NO CIRCULANTE		
<i>BIENES INMUEBLES, INFRAESTRUCTURA Y CONSTRUCCIONES EN PROCESO</i>		
CONSTRUCCIONES EN PROCESO EN BIENES DE DOMINIO PÚBLICO		1,997,409.53
<i>BIENES MUEBLES</i>		
MOBILIARIO Y EQUIPO DE ADMINISTRACIÓN		1,551,870.28
MOBILIARIO Y EQUIPO EDUCACIONAL Y RECREATIVO		20,575.01
EQUIPO DE TRANSPORTE		968,980.00
MAQUINARIA, OTROS EQUIPOS Y HERRAMIENTAS		112,133.12
TOTAL ACTIVO NO CIRCULANTE	0.00	4,650,967.94
TOTAL ACTIVO	216,645.08	35,618,910.90
PASIVO		
PASIVO CIRCULANTE		
<i>CUENTAS POR PAGAR A CORTO PLAZO</i>		
SERVICIOS PERSONALES POR PAGAR A CORTO PLAZO		804,211.19
PROVEEDORES POR PAGAR A CORTO PLAZO		633,984.25
CONTRATISTAS POR OBRAS PÚBLICAS POR PAGAR A CORTO PLAZO	1,117,123.30	
PARTICIPACIONES Y APORTACIONES POR PAGAR A CORTO PLAZO		
TRANSFERENCIAS OTORGADAS POR PAGAR A CORTO PLAZO	399,030.78	
RETENCIONES Y CONTRIBUCIONES POR PAGAR A CORTO PLAZO	3,760,437.76	
DEVOLUCIONES DE LA LEY DE INGRESO POR PAGAR A CORTO PLAZO		14,228.78
OTRAS CUENTAS POR PAGAR A CORTO PLAZO		16,621,423.25
<i>PORCIÓN A CORTO PLAZO DE LA DEUDA PÚBLICA A LARGO PLAZO</i>		
PORCIÓN A CORTO PLAZO DE LA DEUDA PÚBLICA INTERNA		1,654,587.32
<i>PROVISIONES A CORTO PLAZO</i>		
OTRAS PROVISIONES A CORTO PLAZO		
TOTAL PASIVO CIRCULANTE	5,276,591.84	19,728,434.79
TOTAL PASIVO	5,276,591.84	19,728,434.79
HACIENDA PUBLICA/ PATRIMONIO		
HACIENDA PUBLICA/ PATRIMONIO GENERADO		
<i>RESULTADO DEL EJERCICIO (AHORRO/DESAHORRO)</i>	41,994,218.37	
<i>RESULTADOS DE EJERCICIOS ANTERIORES</i>	7,859,890.40	
TOTAL HACIENDA PUBLICA/ PATRIMONIO GENERADO	49,854,108.77	0.00

"BAJO PROTESTA DE DECIR VERDAD DECLARAMOS QUE LOS ESTADOS FINANCIEROS Y SUS NOTAS, SON RAZONABLEMENTE CORRECTOS Y SON REPOSABILIDAD DEL EMISOR"

Fecha: 20/10/2016 12:24:18 p.m.



MUNICIPIO DE TECOMAN, COL.
 Sistema Integral de Contabilidad Gubernamental
 ESTADO DE CAMBIOS EN LA SITUACION FINANCIERA
 1 DE ENERO AL 31 DE JULIO DE 2016

Descripción de la Cuenta

TOTAL HACIENDA PUBLICA/ PATRIMONIO

Origen	Aplicación
49,854,108.77	0.00

TOTAL PASIVO Y HACIENDA PUBLICA/ PATRIMONIO

55,130,705.24	728,434.79
---------------	------------



TESORERÍA MUNICIPAL

L.C.P. MARTHA ANGELICA VALENZUELA VERDUZCO



TECOMAN

PRESIDENTE MUNICIPAL

JOSE RODRIGUEZ GARCIA NEGRETE

PRESIDENCIA



DIRECCION DE EGRESOS

DIRECTOR DE EGRESOS Y CONTABILIDAD

C.P. JUAN GABRIEL MADRIGAL GOMEZ



MUNICIPIO DE TECOMAN, COL.
Sistema Integral de Contabilidad Gubernamental
ESTADO DE FLUJOS DE EFECTIVO
DEL 1 DE JULIO AL 31 DE JULIO DE 2016

Descripción de la Cuenta	Total
FLUJOS DE EFECTIVO DE LAS ACTIVIDADES DE OPERACION	
ORIGEN	
IMPUESTOS	31,493,468.39
DERECHOS	1,742,772.18
PRODUCTOS DE TIPO CORRIENTE	1,790,300.28
APROVECHAMIENTOS DE TIPO CORRIENTE	116,168.77
PARTICIPACIONES Y APORTACIONES	136,183.55
	27,708,043.61
APLICACION	
SERVICIOS PERSONALES	24,141,012.97
MATERIALES Y SUMINISTROS	18,921,225.66
SERVICIOS GENERALES	1,696,288.92
TRANSFERENCIAS INTERNAS Y ASIGNACIONES AL SECTOR PÚBLICO	1,399,673.96
SUBSIDIOS Y SUBENCIONES	1,509,999.94
AYUDAS SOCIALES	94,192.00
PENSIONES Y JUBILACIONES	222,396.00
PARTICIPACIONES	3,189.00
INTERESES DE LA DEUDA PUBLICA	8,469.99
	285,577.50
FLUJOS NETOS DE EFECTIVO POR ACTIVIDADES DE OPERACION	7,352,455.42
FLUJOS DE EFECTIVO DE LAS ACTIVIDADES DE INVERSION	
ORIGEN	
BIENES INMUEBLES, INFRAESTRUCTURA Y CONSTRUCCIONES EN PROCESO	450,364.65
BIENES MUEBLES	450,364.65
OTROS ORIGENES DE INVERSION	0.00
	0.00
APLICACION	
BIENES INMUEBLES, INFRAESTRUCTURA Y CONSTRUCCIONES EN PROCESO	3,364,039.50
BIENES MUEBLES	2,343,074.18
OTRAS APLICACIONES DE INVERSION	1,013,827.27
	7,138.05
FLUJOS NETOS DE EFECTIVO POR ACTIVIDADES DE INVERSION	-2,913,674.85
FLUJOS DE EFECTIVO DE LAS ACTIVIDADES DE FINANCIAMIENTO	
ORIGEN	
ENDEUDAMIENTO NETO	24,198,201.85
- INTERNO	0.00
- EXTERNO	0.00
OTROS ORIGENES DE FINANCIAMIENTO	0.00
	24,198,201.85
APLICACION	
	24,641,199.53

"BAJO PROTESTA DE DECIR VERDAD DECLARAMOS QUE LOS ESTADOS FINANCIEROS Y SUS NOTAS, SON RAZONABLEMENTE CORRECTOS Y SON RESPONSABILIDAD DEL EMISOR"

Fecha: 20/10/2016 12:27:04 p.m.



MUNICIPIO DE TECOMAN, COL.
 Sistema Integral de Contabilidad Gubernamental
ESTADO DE FLUJOS DE EFECTIVO
DEL 1 DE JULIO AL 31 DE JULIO DE 2016


Descripción de la Cuenta	Total
SERVICIOS DE LA DEUDA	241,672.75
- INTERNO	241,672.75
- EXTERNO	0.00
OTRAS APLICACIONES DE FINANCIAMIENTO	24,399,526.78
FLUJOS NETOS DE EFECTIVO POR ACTIVIDADES DE FINANCIAMIENTO	<u>-442,997.68</u>

INCREMENTO/DISMINUCION NETA EN EL EFECTIVO Y EQUIVALENTES AL EFECTIVO	3,995,782.89
EFECTIVO Y EQUIVALENTES AL EFECTIVO AL INICIO DEL EJERCICIO	40,624,419.69
EFECTIVO Y EQUIVALENTES AL EFECTIVO AL FINAL DEL EJERCICIO	44,620,202.58



TESORERÍA MUNICIPAL
 TESORERA MUNICIPAL

L.C.P. MARTHA ANGELICA VALENZUELA VERDUZCO



JOSE GUADALUPE GARCIA NEGRETE

PRESIDENCIA



DIRECCION DE EGRESOS

DIRECTOR DE EGRESOS Y CONTABILIDAD

C.P. JUAN GABRIEL MADRIGAL GOMEZ



MUNICIPIO DE TECOMAN, COL.
Sistema Integral de Contabilidad Gubernamental
ESTADO ANALITICO DEL ACTIVO
DEL 1 DE JULIO AL 31 DE JULIO DE 2016

Descripción de la Cuenta	Saldo Inicial	Cargos del Periodo	Abonos del Periodo	Saldo Final	Variación del Periodo
ACTIVO					
ACTIVO CIRCULANTE					
<i>EFFECTIVO Y EQUIVALENTES</i>	61,777,193.63	58,820,801.82	54,279,064.96	66,318,930.49	4,541,736.86
BANCOS/TESORERIA	40,624,419.69	51,219,805.99	47,224,023.10	44,620,202.58	3,995,782.89
<i>DERECHOS A RECIBIR EFFECTIVO O EQUIVALENTES</i>	19,428,741.15	6,996,647.58	6,600,518.35	19,824,870.38	396,129.23
INVERSIONES FINANCIERAS DE CORTO PLAZO	1,934,678.15			1,934,678.15	
CUENTAS POR COBRAR A CORTO PLAZO	230,657.53			230,657.53	
DEUDORES DIVERSOS POR COBRAR A CORTO PLAZO	17,054,114.11	6,786,583.91	6,341,482.45	17,499,215.57	445,101.46
DEUDORES POR ANTICIPOS DE TESORERIA A CORTO PLAZO	209,291.36	210,063.67	259,035.90	160,319.13	-48,972.23
<i>DERECHOS A RECIBIR BIENES O SERVICIOS</i>	1,724,032.79	604,348.25	454,523.51	1,873,857.53	149,824.74
ANTICIPO A PROVEEDORES POR ADQUISICIÓN DE BIENES Y PRESTACIÓN DE SERVICIOS A CORTO PLAZO	47,116.63	367,369.82	900.00	413,586.45	366,469.82
ANTICIPO A PROVEEDORES POR ADQUISICIÓN DE BIENES INMUEBLES Y MUEBLES A CORTO PLAZO	1,607,400.01			1,607,400.01	
ANTICIPO A CONTRATISTAS POR OBRAS PÚBLICAS A CORTO PLAZO	69,516.15	236,978.43	453,623.51	-147,128.93	-216,645.08
ACTIVO NO CIRCULANTE	372,622,156.90	3,356,901.45	450,364.65	375,528,693.70	2,906,536.80
<i>DERECHOS A RECIBIR EFFECTIVO O EQUIVALENTES A LARGO PLAZO</i>	52,963.20			52,963.20	
DEUDORES DIVERSOS A LARGO PLAZO	52,963.20			52,963.20	
<i>BIENES INMUEBLES, INFRAESTRUCTURA Y CONSTRUCCIONES EN PROCESO</i>	268,461,646.42	2,343,074.18	450,364.65	270,354,355.95	1,892,709.53
TERRENOS	9,676,870.51			9,676,870.51	
EDIFICIOS NO HABITACIONALES	111,416,201.01			111,416,201.01	
CONSTRUCCIONES EN PROCESO EN BIENES DE DOMINIO PÚBLICO	123,275,836.10	2,343,074.18		125,168,545.63	1,892,709.53
CONSTRUCCIONES EN PROCESO EN BIENES PROPIOS	24,092,738.80		450,364.65	24,092,738.80	
<i>BIENES MUEBLES</i>	103,666,737.29	1,013,827.27		104,680,564.56	1,013,827.27
MOBILIARIO Y EQUIPO DE ADMINISTRACIÓN	12,715,392.91	1,013,827.27		13,729,220.18	1,013,827.27
MOBILIARIO Y EQUIPO EDUCACIONAL Y RECREATIVO	591,284.35			591,284.35	
EQUIPO E INSTRUMENTAL MÉDICO Y DE LABORATORIO	2,891.10			2,891.10	
EQUIPO DE TRANSPORTE	53,037,838.16			53,037,838.16	
EQUIPO DE DEFENSA Y SEGURIDAD	7,717,266.16			7,717,266.16	
MAQUINARIA, OTROS EQUIPOS Y HERRAMIENTAS	29,602,064.61			29,602,064.61	
<i>ACTIVOS INTANGIBLES</i>	440,809.99			440,809.99	
SOFTWARE	440,809.99			440,809.99	

"BAJO PROTESTA DE DECIR VERDAD DECLARAMOS QUE LOS ESTADOS FINANCIEROS Y SUS NOTAS, SON RAZONABLEMENTE CORRECTOS Y SON REponsABILIDAD DEL EMISOR"

Fecha: 20/10/2016 12:50:50 p.m.



MUNICIPIO DE TECOMAN, COL.
Sistema Integral de Contabilidad Gubernamental
ESTADO ANALITICO DEL ACTIVO
DEL 1 DE JULIO AL 31 DE JULIO DE 2016

Descripción de la Cuenta	Saldo Inicial	Cargos del Periodo	Abonos del Periodo	Saldo Final	Variación del Periodo
TOTAL:	434,499,350.53	62,177,703.27	54,729,429.61	442,347,024.19	7,448,273.66



TESORERIA MUNICIPAL

L.C.P. MARTHA ANGELICA VALENZUELA VERDUZCO



JOSE GUADALUPE GARCIA NEGRETE

PRESIDENCIA



DIRECCION DE EGRESOS

DIRECTOR DE EGRESOS Y CONTABILIDAD

C.P. JUAN GABRIEL MADRIGAL GOMEZ



MUNICIPIO DE TECOMAN, COL.
Sistema Integral de Contabilidad Gubernamental
ESTADO ANALITICO DE LA DEUDA Y OTROS PASIVOS
DEL 1 DE JULIO AL 31 DE JULIO DE 2016

Descripción	Moneda de Contratación	Institución o País Acreedor	Saldo Inicial del Periodo	Saldo Final del Periodo
Corto Plazo				
Deuda Interna				
<i>Instituciones de Crédito</i>				
BANBAJIO CREDITO AGOSTO 2014	PESOS		0.00	0.00
<i>Títulos y Valores</i>				
<i>Arrendamientos Financieros</i>				
Deuda Externa				
<i>Organismos Financieros Internacionales</i>				
<i>Deuda Bilateral</i>				
<i>Títulos y Valores</i>				
<i>Arrendamientos Financieros</i>				
Subtotal Corto Plazo			0.00	0.00
Largo Plazo				
Deuda Interna				
<i>Instituciones de Crédito</i>				
BANOBRAS CREDITO 24 MAYO 2013	PESOS		0.00	0.00
BANOBRAS CREDITO 7184	PESOS		1,834,659.84	1,827,439.55
BANOBRAS CREDITO 7186	PESOS		33,398,919.06	33,267,477.90
BANOBRAS CREDITO 7212	PESOS		25,263,010.08	25,159,998.78
BANOBRAS CREDITO 9033	PESOS		0.00	0.00
<i>Títulos y Valores</i>				
<i>Arrendamientos Financieros</i>				
Deuda Externa				
<i>Organismos Financieros Internacionales</i>				
<i>Deuda Bilateral</i>				
<i>Títulos y Valores</i>				
<i>Arrendamientos Financieros</i>				
Subtotal Largo Plazo			60,496,588.98	60,254,916.23
Otros Pasivos			142,504,523.06	142,849,152.10
Total Deuda y Otros Pasivos			203,001,112.04	203,104,068.33



MUNICIPIO DE TECOMAN, COL.
 Sistema Integral de Contabilidad Gubernamental
ESTADO ANALITICO DE LA DEUDA Y OTROS PASIVOS
 DEL 1 DE JULIO AL 31 DE JULIO DE 2016


Descripción	Moneda de Contratación	Institución o País Acreedor	Saldo Inicial del Periodo	Saldo Final del Periodo
-------------	------------------------	-----------------------------	---------------------------	-------------------------

Nota: Estas firmas corresponden al ESTADO ANALITICO DE LA DEUDA Y OTROS PASIVOS



TESORERÍA MUNICIPAL
MUNICIPAL

L.C.P. MARTHA ANGELICA VALENZUELA VERDUZCO



PRESIDENCIA MUNICIPAL
TECOMAN

JOSE GUADALUPE GARCIA NEGRETE

PRESIDENCIA



DIRECCION DE EGRESOS
 DIRECTOR DE EGRESOS Y CONTABILIDAD

C.P. JUAN GABRIEL MADRIGAL GOMEZ



MUNICIPIO DE TECOMAN, COL.
Sistema Integral de Contabilidad Gubernamental
CUENTA ECONOMICA
DEL 1 DE ENERO AL 31 DE JULIO DE 2016

Clave	Descripción	Importe	Total
1	INGRESOS CORRIENTES		231,771,979.04
1-1	INGRESOS DE LA GESTION		
	<i>Impuestos</i>		
	-Impuestos sobre el ingreso, las utilidades y las ganancias del capital	31,136.44	
	-Impuestos sobre la nómina y la fuerza de trabajo	0.00	
	-Impuestos sobre la propiedad	25,141,930.74	
	-Impuestos sobre la producción, el consumo y las transacciones	3,761,586.01	
	-Impuestos sobre el comercio y las transacciones/Comercio Exterior	0.00	
	-Impuestos Ecológicos	0.00	
	-Accesorios	2,179,783.74	
	-Otros Impuestos	0.00	
	<i>Contribuciones a la Seguridad Social</i>	0.00	
	<i>Ingresos no tributarios</i>		
	-Contribución de mejoras	0.00	
	-Derechos	14,533,065.21	
	-Productos de Tipo Corriente	1,867,498.72	
	-Aprovechamientos de Tipo Corriente	17,405,211.20	
	-Otros ingresos no tributarios	0.00	
	<i>Venta de bienes y servicios de las administraciones públicas</i>	0.00	
	<i>Renta de la propiedad</i>		
	-Intereses		
	Internos	0.00	
	Externos	0.00	
	-Dividendos y otros retiros	0.00	
	-Otras	0.00	
	<i>Incremento de existencias</i>	0.00	
	<i>Otros ingresos de la gestión</i>	0.00	
1-2	TRANSFERENCIAS Y ASIGNACIONES CORRIENTES RECIBIDAS		
	<i>Transferencias y Asignaciones Corrientes</i>		
	-Del sector privado	0.00	
	-Del sector público	78,393,341.81	
	-Del sector externo	0.00	
	<i>Participaciones</i>	88,458,425.17	
	<i>Donaciones corrientes recibidas</i>	0.00	
	<i>Otros ingresos corrientes</i>	0.00	
2	GASTOS CORRIENTES		188,231,099.79
2-1	GASTOS DE CONSUMO		
	<i>Remuneraciones</i>		
	-Sueldos y salarios	130,316,736.54	
	-Contribuciones sociales	7,840,301.87	
	-Impuestos sobre nóminas	0.00	
	<i>Compra de bienes y servicios</i>	30,315,878.24	
	<i>Disminución de existencias</i>	0.00	
	<i>Depreciación y Amortización</i>	0.00	
2-2	PRESTACIONES DE SEGURIDAD SOCIAL		
	<i>Jubilaciones</i>	22,323.00	
	<i>Pensiones</i>	0.00	
	<i>Otros</i>	0.00	
2-3	GASTOS DE LA PROPIEDAD		
	<i>Intereses</i>		

"BAJO PROTESTA DE DECIR VERDAD DECLARAMOS QUE LOS ESTADOS FINANCIEROS Y SUS NOTAS, SON RAZONABLEMENTE CORRECTOS Y SON REPOSABILIDAD DEL EMISOR"



MUNICIPIO DE TECOMAN, COL.
Sistema Integral de Contabilidad Gubernamental
CUENTA ECONOMICA
DEL 1 DE ENERO AL 31 DE JULIO DE 2016

Clave	Descripción	Importe	Total
	-Internos	2,102,199.82	
	-Externos	0.00	
	<i>Dividendos y otras rentas distribuidas</i>	763,280.00	
	<i>Otros gastos de la propiedad</i>	0.00	
2-4	TRANSFERENCIAS Y ASIGNACIONES CORRIENTES OTORGADAS		
	<i>Subsidios y Subvenciones</i>	0.00	
	<i>Transferencias corrientes</i>		
	-Al sector privado	3,240,667.32	
	-Al sector público	13,487,324.25	
	-Al sector externo	0.00	
	<i>Participaciones</i>	142,388.70	
2-5	OTROS GASTOS CORRIENTES	0.05	
3	RESULTADO ECONOMICO AHORRO/DESAHORRO	0.00	43,540,879.25
4	INGRESOS DE CAPITAL		0.00
4-1	INGRESOS PROPIOS DE CAPITAL		
	<i>Ingresos de Capital de las Administraciones Públicas</i>		
	-Productos de Capital	0.00	
	-Aprovechamientos de Capital	0.00	
	-Otros	0.00	
	<i>Venta de activos fijos, objetos de valor y no producidos</i>	0.00	
	<i>Disminución de existencias</i>	0.00	
	<i>Variación depreciación y amortización acumulada</i>	0.00	
4-2	TRANSFERENCIAS DE CAPITAL RECIBIDAS		
	<i>Transferencias</i>		
	-Al sector privado	0.00	
	-Al sector público	0.00	
	-Al sector externo	0.00	
4-3	RECUPERACION DE ACTIVOS FINANCIEROS (adquiridos con fines de política económica)	0.00	
5	GASTOS DE CAPITAL		3,572,094.24
5-1	FORMACION DE CAPITAL		
	<i>Formación de Capital fijo</i>		
	Construcciones en Proceso	1,780,764.45	
	Edificios y estructuras	0.00	
	Maquinaria y Equipo	1,791,329.79	
	Otros activos fijos	0.00	
	<i>Incremento de existencias</i>	0.00	
	<i>Objetos de valor</i>	0.00	
	<i>Activos no producidos</i>	0.00	
5-2	TRANSFERENCIAS Y ASIGNACIONES DE CAPITAL OTORGADAS		
	<i>Transferencias de Capital</i>		
	-Al sector privado	0.00	
	-Al sector público	0.00	
	-Al sector externo	0.00	
	<i>Participaciones</i>	0.00	
5-3	INVERSION FINANCIERA (con fines de política económica)		
	<i>Acciones y otras participaciones de capital</i>		
	Internos	0.00	

"BAJO PROTESTA DE DECIR VERDAD DECLARAMOS QUE LOS ESTADOS FINANCIEROS Y SUS NOTAS, SON RAZONABLEMENTE CORRECTOS Y SON REPOSABILIDAD DEL EMISOR

Fecha: 20/10/2016 12:53:56 p.m.



MUNICIPIO DE TECOMAN, COL.
Sistema Integral de Contabilidad Gubernamental
CUENTA ECONOMICA
DEL 1 DE ENERO AL 31 DE JULIO DE 2016

Clave	Descripción	Importe	Total
	Externos	0.00	
	Concesión de préstamos		
	Internos	0.00	
	Externos	0.00	
	Títulos y valores representativos de la deuda	0.00	
6	INGRESOS TOTALES (1+4)		231,771,979.04
7	GASTOS TOTALES (2+5)		191,803,194.03
8	GASTO PROGRAMABLE: (2+5-Participaciones-intereses y otros gastos de la deuda)		189,558,605.51
9	RESULTADO FINANCIERO SUPERAVIT/(DEFICIT): (3+4-5)		39,968,785.01
10	RESULTADO PRIMARIO SUPERAVIT/(DEFICIT) PRIMARIO: (9-intereses)		37,866,585.19
11	FUENTES FINANCIERAS		7,859,890.40
11-1	DISMINUCION DE ACTIVOS FINANCIEROS		
	Disminución de caja y bancos (efectivos y equivalente)	0.00	
	Disminución de cuentas por cobrar	0.00	
	Disminución de documentos por cobrar	0.00	
	Disminución de inversiones financieras de corto plazo	0.00	
	Recuperación de inversiones financieras a largo plazo con fines de liquidez	0.00	
	Acciones y otras participaciones de capital		
	Internos	0.00	
	Externos	0.00	
	Concesión de préstamos		
	Internos	0.00	
	Externos	0.00	
	Títulos y valores representativos de la deuda	0.00	
	Disminución de otros activos financieros	0.00	
11-2	INCREMENTO DE PASIVOS		
	Incremento de cuentas por pagar	0.00	
	Incremento de documentos por pagar	0.00	
	Incremento de otros pasivos de corto plazo	0.00	
	Endeudamiento público		
	Interno		
	Colocación de títulos y valores de la deuda pública interna	0.00	
	Obtención de Préstamos internos	0.00	
	Otros	0.00	
	Externo		
	Colocación de títulos y valores de la deuda pública externa	0.00	
	Obtención de Préstamos externos	0.00	
	Otros	0.00	
	Incremento de otros pasivos de largo plazo	0.00	
11-3	INCREMENTO DEL PATRIMONIO	7,859,890.40	



MUNICIPIO DE TECOMAN, COL.
Sistema Integral de Contabilidad Gubernamental
CUENTA ECONOMICA
DEL 1 DE ENERO AL 31 DE JULIO DE 2016

Clave	Descripción	Importe	Total
12	APLICACIONES FINANCIERAS (USOS)		
12-1	INCREMENTO DE ACTIVOS FINANCIEROS		45,203,140.83
	<i>Incremento de caja y bancos (efectivos y equivalente)</i>		
	<i>Incremento de cuentas por cobrar</i>	28,207,295.23	
	<i>Incremento de documentos por cobrar</i>	2,415,603.17	
	<i>Incremento de inversiones financieras de corto plazo</i>	0.00	
	<i>Inversiones financieras a largo plazo con fines de liquidez</i>	0.00	
	<i>Acciones y otras participaciones de capital</i>		
	Internos		
	Externos	0.00	
	<i>Concesiones de préstamos</i>	0.00	
	Internos		
	Externos	0.00	
	<i>Títulos y Valores representativos de la deuda</i>	0.00	
	<i>Compra de obligaciones negociables</i>	0.00	
	<i>Concesión de préstamos</i>	0.00	
	<i>Incremento de otros activos financieros</i>	0.00	
		128,399.48	
12-2	DISMINUCION DE PASIVOS		
	<i>Disminución de cuentas por pagar</i>	12,797,255.63	
	<i>Disminución de documentos por pagar</i>	0.00	
	<i>Disminución de otros pasivos de corto plazo</i>	0.00	
	<i>Amortización de la deuda</i>		
	Interna		
	Amortización de títulos y valores de la deuda pública interna	1,654,587.32	
	Amortización de préstamos internos	0.00	
	Otra	0.00	
	Externa		
	Amortización de títulos y valores de la deuda pública externa	0.00	
	Amortización de préstamos externos	0.00	
	Otra	0.00	
	<i>Disminución de otros pasivos de largo plazo</i>	0.00	
12-3	DISMINUCION DE PATRIMONIO		0.00

INFORMACIÓN PRESUPUESTAL

Estado Analítico de Ingresos

Por Rubro de Ingresos

Por Fuente y Origen de los Ingresos

Estado Analítico del Ejercicio del Presupuesto de Egresos

Por Objeto del Gasto

Por Tipo de Gasto

Por Estructura Administrativa

Por Clasificación Funcional

Por Fuente de Financiamiento

Por Ubicación Geográfica

JULIO 2016



MUNICIPIO DE TECOMAN, COL.
Sistema Integral de Contabilidad Gubernamental
ESTADO ANALITICO DE INGRESOS
DEL 1 DE JULIO AL 31 DE JULIO DE 2016

Análisis por: Clasificación por Rubro de Ingresos

Clave Presupuestaria Rubro-Tipo-Clase-Conc	Est Jul-Jul	AyR Jul-Jul	PrM Jul-Jul	Dev Jul-Jul	Rec Jul-Jul	Dif Jul-Jul
01 IMPUESTOS	1,663,135.46	0.00	1,663,135.46	1,742,772.18	1,742,772.18	79,636.72
01 IMPUESTO SOBRE LOS INGRESOS	37,729.91	0.00	37,729.91	730.40	730.40	-36,999.51
01 IMPUESTO SOBRE ESPECTÁCULOS Y OTRAS DIVERSIONES PUBLICAS	37,729.91	0.00	37,729.91	730.40	730.40	-36,999.51
01 BOX Y LUCHA LIBRE	0.00	0.00	0.00	730.40	730.40	730.40
04 CHARREADAS Y JARIPEOS	37,024.58	0.00	37,024.58	0.00	0.00	-37,024.58
09 OTROS ESPECTÁCULOS Y DIVERSIONES	705.33	0.00	705.33	0.00	0.00	-705.33
02 IMPUESTOS SOBRE EL PATRIMONIO	1,394,914.08	0.00	1,394,914.08	921,409.23	921,409.23	-473,504.85
01 IMPUESTO PREDIAL	1,394,914.08	0.00	1,394,914.08	921,409.23	921,409.23	-473,504.85
01 IMPUESTO PREDIAL URBANO EDIFICADO	838,984.58	0.00	838,984.58	822,287.88	822,287.88	-16,696.70
02 IMPUESTO PREDIAL URBANO NO EDIFICADO	125,450.05	0.00	125,450.05	53,221.79	53,221.79	-72,228.26
03 IMPUESTO PREDIAL RÚSTICO	455,976.94	0.00	455,976.94	88,880.34	88,880.34	-367,096.60
04 IMPUESTO PREDIAL PARCELAS	16,765.40	0.00	16,765.40	9,091.86	9,091.86	-7,673.54
06 DESCUENTOS Y BONIFICACIONES POR PRONTO PAGO	0.00	0.00	0.00	-573.63	-573.63	-573.63
07 DESCUENTOS Y BONIFICACIONES JUBILADOS Y PENSIONADOS	-42,262.89	0.00	-42,262.89	-51,499.01	-51,499.01	-9,236.12
03 IMPUESTO SOBRE LA PRODUCCIÓN, EL CONSUMO Y TRANSACCIONES	175,085.21	0.00	175,085.21	278,992.34	278,992.34	103,907.13
01 IMPUESTO SOBRE TRANSMISIONES PATRIMONIALES	175,085.21	0.00	175,085.21	278,992.34	278,992.34	103,907.13
07 ACCESORIOS	55,406.26	0.00	55,406.26	541,640.21	541,640.21	486,233.95
01 ACCESORIOS DE IMPUESTO PREDIAL	49,531.69	0.00	49,531.69	539,374.81	539,374.81	489,843.12
01 GASTOS DE EJECUCIÓN	41,886.58	0.00	41,886.58	65,682.35	65,682.35	23,795.77
02 MULTAS	2,908.72	0.00	2,908.72	439,069.44	439,069.44	436,160.72
03 RECARGOS	507,166.60	0.00	507,166.60	282,629.14	282,629.14	-224,537.46
06 DESCUENTOS EN RECARGOS	-502,430.21	0.00	-502,430.21	-248,006.12	-248,006.12	254,424.09
03 ACCESORIOS DEL IMP. SOBRE TRANSM. PATRIMONIAL	5,874.57	0.00	5,874.57	2,265.40	2,265.40	-3,609.17
02 MULTAS	2,116.00	0.00	2,116.00	1,460.80	1,460.80	-655.20
03 RECARGOS	3,758.57	0.00	3,758.57	804.60	804.60	-2,953.97
04 DERECHOS	2,093,563.50	0.00	2,093,563.50	1,790,300.28	1,790,300.28	-303,263.22
01 DERECHOS POR EL USO, GOCE, APROVECHAMIENTO O EXPLOTACIÓN DE BIENES DE DOMINIO PÚBLICO	61,215.91	0.00	61,215.91	36,565.80	36,565.80	-24,650.11
01 USO DE VÍAS Y ÁREAS PÚBLICAS	61,215.91	0.00	61,215.91	36,565.80	36,565.80	-24,650.11
02 ESTACIONAMIENTO CAMIONETAS Y CAMIONES DE ALQUILER	0.00	0.00	0.00	1,460.80	1,460.80	1,460.80
06 USO PARA PUESTOS FIJOS, SEMIFIJOS, AMBULANTES Y TIANGUIS	52,205.67	0.00	52,205.67	35,105.00	35,105.00	-17,100.67
08 OTROS NO ESPECIFICADOS	9,010.24	0.00	9,010.24	0.00	0.00	-9,010.24
03 DERECHOS POR PRESTACIÓN DE SERVICIOS	1,558,021.51	0.00	1,558,021.51	1,386,479.97	1,386,479.97	-171,541.54
01 SERVICIOS MÉDICOS	11,073.74	0.00	11,073.74	10,663.84	10,663.84	-409.90

AJO PROTESTA DE DECIR VERDAD DECLARAMOS QUE LOS ESTADOS FINANCIEROS Y SUS NOTAS, SON RAZONABLEMENTE CORRECTOS Y SON REONSABILIDAD DEL EMISOR"

Fecha: 20/10/2016 01:06:29 p.m.

Est: Estimado, AyR: Ampliaciones/Reducciones, PrM: Presupuesto Modificado, Dev: Devengado, Rec: Recaudado, Dif: Diferencia



MUNICIPIO DE TECOMAN, COL.
Sistema Integral de Contabilidad Gubernamental
ESTADO ANALITICO DE INGRESOS
DEL 1 DE JULIO AL 31 DE JULIO DE 2016

Análisis por: Clasificación por Rubro de Ingresos

Clave Presupuestaria Descripción Rubro-Tipo-Clase-Conc	Est Jul-Jul	AyR Jul-Jul	PrM Jul-Jul	Dev Jul-Jul	Rec Jul-Jul	Dif Jul-Jul
02 ALUMBRADO PÚBLICO	1,366,321.39	0.00	1,366,321.39	1,188,753.47	1,188,753.47	-177,567.92
01 RECAUDACION CFE	1,348,561.05	0.00	1,348,561.05	1,168,812.92	1,168,812.92	-179,748.13
02 RECAUDACION TESORERIA	17,760.34	0.00	17,760.34	19,940.55	19,940.55	2,180.21
03 ASEO PÚBLICO	44,830.30	0.00	44,830.30	30,242.51	30,242.51	-14,587.79
04 CEMENTERIOS	45,863.20	0.00	45,863.20	33,824.83	33,824.83	-12,038.37
05 RASTRO	42,168.30	0.00	42,168.30	76,256.63	76,256.63	34,088.33
06 SEGURIDAD PUBLICA	47,764.58	0.00	47,764.58	46,738.69	46,738.69	-1,025.89
04 OTROS DERECHOS	450,113.28	0.00	450,113.28	356,031.91	356,031.91	-94,081.37
01 LICENCIAS, PERMISOS, AUTORIZACIONES Y REFRENDOS	99,306.37	0.00	99,306.37	116,202.06	116,202.06	16,895.69
01 PERMISOS DE CONSTRUCCIÓN	39,282.99	0.00	39,282.99	26,834.20	26,834.20	-12,448.79
02 PERMISOS DE REMODELACIÓN	564.27	0.00	564.27	2,256.93	2,256.93	1,692.66
03 PERMISO PARA DEMOLICIÓN	987.47	0.00	987.47	0.00	0.00	-987.47
06 PERMISO PARA BARDEOS	825.24	0.00	825.24	565.32	565.32	-259.92
09 OTROS PERMISOS DE CONTRUCCIÓN	0.00	0.00	0.00	3,049.23	3,049.23	3,049.23
10 ALINEAMIENTOS	5,490.81	0.00	5,490.81	5,123.33	5,123.33	-367.48
11 DESIGNACIÓN DE NÚMERO OFICIAL	1,237.14	0.00	1,237.14	3,342.30	3,342.30	2,105.16
13 DICTAMEN DE VOCACIÓN DE SUELO	27,321.54	0.00	27,321.54	35,731.19	35,731.19	8,409.65
14 MEDICIÓN DE TERRENOS	1,454.05	0.00	1,454.05	6,084.25	6,084.25	4,630.20
15 LICENCIA PARA ROMPER PAVIMENTOS, BANQUETAS O MACHUELOS.	3,526.66	0.00	3,526.66	6,573.60	6,573.60	3,046.94
17 PERMISO PARA SUBDIVISIÓN O FUSIÓN DE LOTES	5,564.02	0.00	5,564.02	2,244.52	2,244.52	-3,319.50
24 CERTIFICADO DE HABILIDAD.	282.13	0.00	282.13	438.24	438.24	156.11
25 INSCRIPCIÓN O REFRENDO COMO PERITO DE OBRA.	12,770.05	0.00	12,770.05	23,958.95	23,958.95	11,188.90
02 ANUNCIOS Y PUBLICIDAD	3,629.53	0.00	3,629.53	292.16	292.16	-3,337.37
01 PUBLICIDAD PERMANENTE	2,953.08	0.00	2,953.08	292.16	292.16	-2,660.92
02 PUBLICIDAD TRANSITORIA	676.45	0.00	676.45	0.00	0.00	-676.45
03 BEBIDAS ALCOHOLICAS	186,004.40	0.00	186,004.40	53,406.83	53,406.83	-132,597.57
01 EXPEDICIÓN DE LICENCIAS PARA FUNCIONAMIENTO DE ESTABLECIMIENTO	3,099.00	0.00	3,099.00	1,826.00	1,826.00	-1,273.00
02 REFRENDO DE ANUAL DE LICENCIA	154,514.94	0.00	154,514.94	42,450.91	42,450.91	-112,064.03
04 CAMBIO DE PROPIETARIO	0.00	0.00	0.00	292.16	292.16	292.16
05 HORAS EXTRAS	3,526.66	0.00	3,526.66	0.00	0.00	-3,526.66
06 PERMISO PARA REALIZACIÓN DE EVENTOS ESPECIALES	8,287.66	0.00	8,287.66	7,230.96	7,230.96	-1,056.70
07 PERMISO PARA FUNCIONAMIENTO TEMPORAL	16,576.14	0.00	16,576.14	1,606.80	1,606.80	-14,969.34
04 LICENCIAS Y PERMISOS	423.20	0.00	423.20	0.00	0.00	-423.20
01 EXPLOTACIÓN DE MÁQUINAS DE VIDEO JUEGOS Y SINFONOLAS	423.20	0.00	423.20	0.00	0.00	-423.20

BAJO PROTESTA DE DECIR VERDAD DECLARAMOS QUE LOS ESTADOS FINANCIEROS Y SUS NOTAS, SON RAZONABLEMENTE CORRECTOS Y SON RESPONSABILIDAD DEL EMISOR*

Fecha: 20/10/2016 01:06:29 p.m.

Est: Estimado, AyR: Ampliaciones/Reducciones, PrM: Presupuesto Modificado, Dev: Devengado, Rec: Recaudado, Dif: Diferencia



MUNICIPIO DE TECOMAN, COL.
Sistema Integral de Contabilidad Gubernamental
ESTADO ANALITICO DE INGRESOS
DEL 1 DE JULIO AL 31 DE JULIO DE 2016

Análisis por: Clasificación por Rubro de Ingresos

Clave Presupuestaria Descripción Rubro-Tipo-Clase-Conc	Est Jul-Jul	AyR Jul-Jul	PrM Jul-Jul	Dev Jul-Jul	Rec Jul-Jul	Dif Jul-Jul
05 REGISTROS, CERTIFICACIONES Y LEGALIZACIONES	55,580.19	0.00	55,580.19	77,860.64	77,860.64	22,280.45
01 EN OFICINAS	55,580.19	0.00	55,580.19	77,860.64	77,860.64	22,280.45
06 CATASTRO	53,170.93	0.00	53,170.93	65,038.72	65,038.72	11,867.79
01 COPIAS E IMPRESIONES	207.65	0.00	207.65	0.00	0.00	-207.65
02 INFORMES Y CERTIFICACIONES DE CATASTRO	507.82	0.00	507.82	262.94	262.94	-244.88
03 AVALÚOS, ASIGNACION DE CLAVES Y MEDICIONES	34,459.27	0.00	34,459.27	50,083.93	50,083.93	15,624.66
04 FUSIONES, SUBDIVISIONES, RELOTIFICACIONES, CESIONES Y REGISTROS	17,996.19	0.00	17,996.19	14,691.85	14,691.85	-3,304.34
07 ECOLOGÍA	564.27	0.00	564.27	365.20	365.20	-199.07
03 AUTORIZACIÓN PARA PODA O DERRIBO DE ÁRBOL	564.27	0.00	564.27	365.20	365.20	-199.07
08 DIVERSAS CERTIFICACIONES	51,434.39	0.00	51,434.39	42,866.30	42,866.30	-8,568.09
02 CERTIFICACIÓN DE RESIDENCIA	3,808.79	0.00	3,808.79	7,230.96	7,230.96	3,422.17
03 SOLVENCIAS FISCALES	2,221.80	0.00	2,221.80	3,286.80	3,286.80	1,065.00
04 CONSTANCIAS	14,008.09	0.00	14,008.09	15,632.28	15,632.28	1,624.19
05 REGISTRO DEL RIESGO DE SINIESTRALIDAD	31,395.71	0.00	31,395.71	16,716.26	16,716.26	-14,679.45
05 ACCESORIOS	24,212.80	0.00	24,212.80	11,222.60	11,222.60	-12,990.20
01 MULTAS POR PAGO EXTEMPORANEO DE DERECHOS	705.33	0.00	705.33	0.00	0.00	-705.33
02 RECARGOS	22,782.53	0.00	22,782.53	10,977.52	10,977.52	-11,805.01
03 GASTOS DE EJECUCIÓN	724.94	0.00	724.94	245.08	245.08	-479.86
05 PRODUCTOS DE TIPO CORRIENTE	82,389.48	0.00	82,389.48	116,168.77	116,168.77	33,779.29
01 PRODUCTOS DE TIPO CORRIENTE	82,389.48	0.00	82,389.48	116,168.77	116,168.77	33,779.29
01 PRODUCTOS DERIVADOS DEL USO Y APROVECHAMIENTO DE BIENES NO SUJETOS A RÉGIMEN DE DOMINIO PÚBLICO	74,010.24	0.00	74,010.24	111,390.09	111,390.09	37,379.85
01 VENTA DE BIENES MUEBLES E INMUEBLES	0.00	0.00	0.00	19,901.86	19,901.86	19,901.86
02 ARRENDAMIENTO DE BIENES MUEBLES E INMUEBLES	33,856.58	0.00	33,856.58	47,780.00	47,780.00	13,923.42
03 FORMAS IMPRESAS	40,153.66	0.00	40,153.66	43,708.23	43,708.23	3,554.57
03 OTROS PRODUCTOS QUE GENERAN INGRESOS CORRIENTES	8,379.24	0.00	8,379.24	4,778.68	4,778.68	-3,600.56
02 RENDIMIENTOS FINANCIEROS RECURSOS PROPIOS	8,379.24	0.00	8,379.24	1,401.41	1,401.41	-6,977.83
03 RENDIMIENTOS FINANCIEROS FAIS	0.00	0.00	0.00	293.79	293.79	293.75
04 RENDIMIENTOS FINANCIEROS FORTAMUN	0.00	0.00	0.00	1,020.63	1,020.63	1,020.63
05 OTROS RENDIMIENTOS FINANCIEROS	0.00	0.00	0.00	2,062.85	2,062.85	2,062.85
06 APROVECHAMIENTOS DE TIPO CORRIENTE	273,395.72	0.00	273,395.72	136,183.55	136,183.55	-137,212.17
01 APROVECHAMIENTOS DE TIPO CORRIENTE	273,395.72	0.00	273,395.72	136,183.55	136,183.55	-137,212.17
02 MULTAS	266,781.56	0.00	266,781.56	-138,427.62	-138,427.62	-405,209.18
01 MULTAS POR FALTAS A LA REGLAMENTACIÓN MUNICIPAL	266,214.24	0.00	266,214.24	-140,307.04	-140,307.04	-406,521.28

BAJO PROTESTA DE DECIR VERDAD DECLARAMOS QUE LOS ESTADOS FINANCIEROS Y SUS NOTAS, SON RAZONABLEMENTE CORRECTOS Y SON REponsABILIDAD DEL EMISOR*

Fecha: 20/10/2016 01:06:29 p.m.

Est: Estimado, AyR: Ampliaciones/Reducciones, PrM: Presupuesto Modificado, Dev: Devengado, Rec: Recaudado, Dif: Diferencia



MUNICIPIO DE TECOMAN, COL.
Sistema Integral de Contabilidad Gubernamental
ESTADO ANALITICO DE INGRESOS
DEL 1 DE JULIO AL 31 DE JULIO DE 2016

Análisis por: Clasificación por Rubro de Ingresos

Clave Presupuestaria Descripción

Rubro-Tipo-Clase-Conc

	Est Jul-Jul	AyR Jul-Jul	PrM Jul-Jul	Dev Jul-Jul	Rec Jul-Jul	Dif Jul-Jul
02 RECARGOS DE MULTAS	824.54	0.00	824.54	1,879.42	1,879.42	1,054.88
04 DESCUENTO DE MULTAS	-257.22	0.00	-257.22	0.00	0.00	257.22
09 OTROS APROVECHAMIENTOS	6,614.16	0.00	6,614.16	274,611.17	274,611.17	267,997.01
01 INTERESES	1,965.66	0.00	1,965.66	534.28	534.28	-1,431.38
07 OTROS	4,648.50	0.00	4,648.50	274,076.89	274,076.89	269,428.39
08 PARTICIPACIONES Y APORTACIONES.	26,727,765.14	0.00	26,727,765.14	27,708,043.61	27,708,043.61	980,278.47
01 PARTICIPACIONES	11,451,908.02	0.00	11,451,908.02	13,277,491.61	13,277,491.61	1,825,583.59
01 FONDO GENERAL DE PARTICIPACIONES	7,552,659.77	0.00	7,552,659.77	8,470,436.45	8,470,436.45	917,776.68
02 FONDO DE FOMENTO MUNICIPAL	3,441,657.25	0.00	3,441,657.25	3,803,255.85	3,803,255.85	361,598.60
03 TENENCIA	0.00	0.00	0.00	293.21	293.21	293.21
04 ISAN	84,083.52	0.00	84,083.52	106,823.66	106,823.66	22,740.14
05 IEPS	0.00	0.00	0.00	125,875.74	125,875.74	125,875.74
06 FONDO DE FISCALIZACIÓN	0.00	0.00	0.00	322,211.49	322,211.49	322,211.49
07 IEPS GASOLINA Y DIESEL	373,507.48	0.00	373,507.48	418,128.06	418,128.06	44,620.58
11 FONDO COMPENSACION ISAN	0.00	0.00	0.00	30,467.15	30,467.15	30,467.15
02 APORTACIONES	15,217,399.95	0.00	15,217,399.95	8,552,261.00	8,552,261.00	-6,665,138.95
01 FONDO DE APORTACIÓN PARA LA INFRAESTRUCTURA SOCIAL	4,586,445.40	0.00	4,586,445.40	3,233,577.00	3,233,577.00	-1,352,868.40
01 FAIS DEL EJERCICIO	4,586,445.40	0.00	4,586,445.40	3,233,577.00	3,233,577.00	-1,352,868.40
02 FONDO DE APORTACIÓN PARA EL FORTALECIMIENTO DE LOS MUNICIPIOS	10,630,954.55	0.00	10,630,954.55	5,318,684.00	5,318,684.00	-5,312,270.55
01 FORTAMUN DEL EJERCICIO	10,630,954.55	0.00	10,630,954.55	5,318,684.00	5,318,684.00	-5,312,270.55
03 CONVENIOS	58,457.17	0.00	58,457.17	5,878,291.00	5,878,291.00	5,819,833.83
01 MULTAS FEDERALES NO FISCALES	35,641.31	0.00	35,641.31	0.00	0.00	-35,641.31
03 ZOFEMAT	12,145.25	0.00	12,145.25	7,917.00	7,917.00	-4,228.25
04 ACCESORIOS DE ZOFEMAT	712.83	0.00	712.83	0.00	0.00	-712.83
03 GASTOS DE EJECUCION	712.83	0.00	712.83	0.00	0.00	-712.83
06 CONVENIOS DE PROGRAMAS FEDERALES	9,957.78	0.00	9,957.78	5,870,374.00	5,870,374.00	5,860,416.22
02 APORTACIONES DEL FONDO ZOFEMAT	9,957.78	0.00	9,957.78	659.00	659.00	-9,298.78
23 FONDO PARA EL FORTALECIMIENTO DE LA INFRAESTRUCTURA ESTATAL Y MUNICIPAL	0.00	0.00	0.00	5,869,715.00	5,869,715.00	5,869,715.00
TOTAL:	30,840,249.30	0.00	30,840,249.30	31,493,468.39	31,493,468.39	653,219.09

Ingresos excedentes:

653,219.09

BAJO PROTESTA DE DECIR VERDAD DECLARAMOS QUE LOS ESTADOS FINANCIEROS Y SUS NOTAS, SON RAZONABLEMENTE CORRECTOS Y SON RESPONSABILIDAD DEL EMISOR"

Fecha: 20/10/2016 01:06:29 p.m.

Est: Estimado, AyR: Ampliaciones/Reducciones, PrM: Presupuesto Modificado, Dev: Devengado, Rec: Recaudado, Dif: Diferencia

Pág.: 4



MUNICIPIO DE TECOMAN, COL.
Sistema Integral de Contabilidad Gubernamental
ESTADO ANALITICO DE INGRESOS
DEL 1 DE JULIO AL 31 DE JULIO DE 2016

Análisis por: Fuente y Origen de Ingresos

Clave Presupuestaria Descripción FF-OR-RF	Est Jul-Jul	AyR Jul-Jul	PrM Jul-Jul	Dev Jul-Jul	Rec Jul-Jul	Dif Jul-Jul
01 RECURSOS FISCALES	4,112,484.16	0.00	4,112,484.16	3,785,424.78	3,785,424.78	-327,059.38
01 INGRESOS DE GESTION	4,112,484.16	0.00	4,112,484.16	3,785,424.78	3,785,424.78	-327,059.38
01 IMPUESTOS	1,663,135.46	0.00	1,663,135.46	1,742,772.18	1,742,772.18	79,636.72
04 DERECHOS	2,093,563.50	0.00	2,093,563.50	1,790,300.28	1,790,300.28	-303,263.22
05 PRODUCTOS	82,389.48	0.00	82,389.48	116,168.77	116,168.77	33,779.29
06 APROVECHAMIENTOS	273,395.72	0.00	273,395.72	136,183.55	136,183.55	-137,212.17
05 RECURSOS FEDERALES	26,727,765.14	0.00	26,727,765.14	27,708,043.61	27,708,043.61	980,278.47
01 PARTICIPACIONES	11,451,908.02	0.00	11,451,908.02	13,277,491.61	13,277,491.61	1,825,583.59
01 FONDO GENERAL DE PARTICIPACIONES	7,552,659.77	0.00	7,552,659.77	8,470,436.45	8,470,436.45	917,776.68
02 FONDO DE FOMENTO MUNICIPAL	3,441,657.25	0.00	3,441,657.25	3,803,255.85	3,803,255.85	361,598.60
03 TENENCIA	0.00	0.00	0.00	293.21	293.21	293.21
04 ISAN	84,083.52	0.00	84,083.52	106,823.66	106,823.66	22,740.14
05 IEPS	0.00	0.00	0.00	125,875.74	125,875.74	125,875.74
06 FONDO DE FISCAIZACION	0.00	0.00	0.00	322,211.49	322,211.49	322,211.49
07 IEPS, GASOLINA Y DIESEL	373,507.48	0.00	373,507.48	418,128.06	418,128.06	44,620.58
10 FONDO COMPENSACION ISAN	0.00	0.00	0.00	30,467.15	30,467.15	30,467.15
02 APORTACIONES	15,217,399.95	0.00	15,217,399.95	8,552,261.00	8,552,261.00	-6,665,138.95
01 FONDO DE INFRAESTRUCTURA SOCIAL MUNICIPAL FIII	4,586,445.40	0.00	4,586,445.40	3,233,577.00	3,233,577.00	-1,352,868.40
02 FONDO DE FORTALECIMIENTO DE LOS MUNICIPIOS FIV	10,630,954.55	0.00	10,630,954.55	5,318,684.00	5,318,684.00	-5,312,270.55
03 CONVENIOS	58,457.17	0.00	58,457.17	5,878,291.00	5,878,291.00	5,819,833.83
01 ZOFEMAT	22,815.86	0.00	22,815.86	8,576.00	8,576.00	-14,239.86
02 OTRAS FUENTES Y CONVENIOS	35,641.31	0.00	35,641.31	0.00	0.00	-35,641.31
05 FONDO PARA EL FORTALECIMIENTO DE LA INFRAESTRUCTURA ESTATAL Y MUNICIPAL	0.00	0.00	0.00	5,869,715.00	5,869,715.00	5,869,715.00
TOTAL:	30,840,249.30	0.00	30,840,249.30	31,493,468.39	31,493,468.39	653,219.09



MUNICIPIO DE TECOMAN, COL.
Sistema Integral de Contabilidad Gubernamental
ESTADO ANALITICO DEL EJERCICIO DEL PRESUPUESTO DE EGRESOS
DEL 1 DE JULIO AL 31 DE JULIO DE 2016

Análisis por: Objeto del Gasto

Clave Presupuestaria Descripción
 Cap-Con-PGen-PEsp

	Apr Jul-Jul	AyR Jul-Jul	PrM Jul-Jul	Dev Jul-Jul	Pag Jul-Jul	SEje Jul-Jul
01 SERVICIOS PERSONALES	13,906,219.70	0.00	13,906,219.70	18,921,225.66	18,311,531.68	-5,015,005.96
01 REMUNERACIONES AL PERSONAL DE CARACTER PERMANENTE	9,903,090.26	0.00	9,903,090.26	11,716,944.05	11,724,561.35	-1,813,853.79
01 DIETAS	1,026,236.22	0.00	1,026,236.22	934,712.74	934,712.74	91,523.48
01 DIETA A REGIDORES, SÍNDICO Y PRESIDENTE MUNICIPAL	1,026,236.22	0.00	1,026,236.22	934,712.74	934,712.74	91,523.48
03 SUELDOS BASE AL PERSONAL PERMANENTE	8,876,854.04	0.00	8,876,854.04	10,782,231.31	10,789,848.61	-1,905,377.27
01 SUELDO	7,621,093.90	0.00	7,621,093.90	9,261,201.07	9,268,818.37	-1,640,107.17
03 QUINQUENIOS	1,255,760.14	0.00	1,255,760.14	1,521,030.24	1,521,030.24	-265,270.10
02 REMUNERACIONES AL PERSONAL DE CARÁCTER TRANSITORIO	741,920.00	0.00	741,920.00	836,616.08	839,194.42	-94,696.08
01 HONORARIOS ASIMILABLES A SALARIOS	0.00	0.00	0.00	119,025.00	119,025.00	-119,025.00
02 SUELDOS BASE AL PERSONAL EVENTUAL	565,920.00	0.00	565,920.00	717,591.08	720,169.42	-151,671.08
01 SUELDO A PERSONAL EVENTUAL	565,920.00	0.00	565,920.00	717,591.08	720,169.42	-151,671.08
03 RETRIBUCIONES POR SERVICIOS DE CARÁCTER SOCIAL	176,000.00	0.00	176,000.00	0.00	0.00	176,000.00
03 REMUNERACIONES ADICIONALES Y ESPECIALES	1,459,810.78	0.00	1,459,810.78	2,055,998.69	2,081,058.78	-596,187.91
02 PRIMAS DE VACACIONES, DOMINICAL Y GRATIFICACIÓN DE FIN DE AÑO	15,099.65	0.00	15,099.65	40,872.08	65,932.17	-25,772.43
01 PRIMA VACACIONAL	0.00	0.00	0.00	0.00	7,335.15	0.00
02 PRIMA DOMINICAL	13,419.10	0.00	13,419.10	6,621.50	6,621.50	6,797.60
03 PRIMA DE RIESGO	1,680.55	0.00	1,680.55	1,680.55	1,680.55	0.00
05 AGUINALDO	0.00	0.00	0.00	32,570.03	50,294.97	-32,570.03
03 HORAS EXTRAORDINARIAS	96,771.90	0.00	96,771.90	75,256.22	75,256.22	21,515.68
01 HORAS EXTRAORDINARIAS	96,771.90	0.00	96,771.90	75,256.22	75,256.22	21,515.68
04 COMPENSACIONES	1,340,939.23	0.00	1,340,939.23	1,939,870.39	1,939,870.39	-598,931.16
01 COMPENSACIONES	1,279,820.21	0.00	1,279,820.21	1,927,678.15	1,927,678.15	-647,857.94
03 ESTÍMULOS PROFESIONALES	61,119.02	0.00	61,119.02	12,192.24	12,192.24	48,926.78
06 ASIGNACIONES DE TÉCNICO, DE MANDO, POR COMISIÓN, DE VUELO Y DE TÉCNICO ESPECIAL	7,000.00	0.00	7,000.00	0.00	0.00	7,000.00
04 SEGURIDAD SOCIAL	93,258.20	0.00	93,258.20	1,080,457.11	1,080,457.11	-987,198.91
01 APORTACIONES DE SEGURIDAD SOCIAL	93,258.20	0.00	93,258.20	730,788.85	730,788.85	-637,530.65
01 CUOTAS AL IMSS	0.00	0.00	0.00	630,461.59	630,461.59	-630,461.59
02 PREVISIÓN SOCIAL MÚLTIPLE	93,258.20	0.00	93,258.20	100,327.26	100,327.26	-7,069.06
03 APORTACIONES AL SISTEMA PARA EL RETIRO	0.00	0.00	0.00	349,668.26	349,668.26	-349,668.26
01 RCV	0.00	0.00	0.00	349,668.26	349,668.26	-349,668.26
05 OTRAS PRESTACIONES SOCIALES Y ECONOMICAS	1,708,140.46	0.00	1,708,140.46	3,231,209.73	2,586,260.02	-1,523,069.27
01 CUOTAS PARA EL FONDO DE AHORRO Y FONDO DE TRABAJO	0.00	0.00	0.00	953,328.05	308,378.34	-953,328.05
01 FONDO DE AHORRO	0.00	0.00	0.00	953,328.05	308,378.34	-953,328.05
04 PRESTACIONES CONTRACTUALES	1,708,140.46	0.00	1,708,140.46	2,277,881.68	2,277,881.68	-569,741.22
01 APOYO PREDIAL	0.00	0.00	0.00	100,986.80	100,986.80	-100,986.80

AJO PROTESTA DE DECIR VERDAD DECLARAMOS QUE LOS ESTADOS FINANCIEROS Y SUS NOTAS, SON RAZONABLEMENTE CORRECTOS Y SON REPOSABILIDAD DEL EMISOR*

Fecha: 20/10/2016 01:18:55 p.m.

Apr: Aprobado, AyR: Ampliaciones/Reducciones, PrM: Presupuesto Modificado, Dev: Devengado, Pag: Pagado, SEje: Sub Ejercicio



MUNICIPIO DE TECOMAN, COL.
Sistema Integral de Contabilidad Gubernamental
ESTADO ANALITICO DEL EJERCICIO DEL PRESUPUESTO DE EGRESOS
DEL 1 DE JULIO AL 31 DE JULIO DE 2016


Análisis por: Objeto del Gasto

Clave Presupuestaria Descripción Cap-Con-PGen-PEsp	Apr Jul-Jul	AyR Jul-Jul	PrM Jul-Jul	Dev Jul-Jul	Pag Jul-Jul	SEje Jul-Jul
09 AYUDA DE TRANSPORTE	358,226.40	0.00	358,226.40	384,251.54	384,251.54	-26,025.14
10 AYUDA PARA RENTA	374,179.80	0.00	374,179.80	447,997.72	447,997.72	-73,817.92
13 AYUDA PARA ÚTILES ESCOLARES	2,032.04	0.00	2,032.04	0.00	0.00	2,032.04
24 BONO DE ASISTENCIA PERFECTA	260,663.76	0.00	260,663.76	354,067.32	354,067.32	-93,403.56
29 BONO DE LA SECRETARIA	12,654.24	0.00	12,654.24	25,308.48	25,308.48	-12,654.24
33 BONO DIA DE LA TRABAJADORA SOCIAL	0.00	0.00	0.00	1,054.52	1,054.52	-1,054.52
43 BONO SEXENAL	13,093.36	0.00	13,093.36	0.00	0.00	13,093.36
46 CANASTA BÁSICA	687,290.86	0.00	687,290.86	836,524.08	836,524.08	-149,233.22
47 COMISIONES SINDICALES	0.00	0.00	0.00	10,851.76	10,851.76	-10,851.76
52 GASTOS DE EJECUCIÓN	0.00	0.00	0.00	38,002.56	38,002.56	-38,002.56
57 SEGURO DE VIDA	0.00	0.00	0.00	78,836.90	78,836.90	-78,836.90
02 MATERIALES Y SUMINISTROS	855,697.18	0.00	855,697.18	1,696,288.92	1,851,312.43	-840,591.74
01 MATERIALES DE ADMINISTRACION, EMISION DE DOCUMENTOS Y ARTICULOS OFICIALES	71,320.01	0.00	71,320.01	95,374.24	102,714.97	-24,054.23
01 MATERIALES, ÚTILES Y EQUIPOS MENORES DE OFICINA	68,688.00	0.00	68,688.00	95,374.24	102,714.97	-26,686.24
01 MATERIAL Y ÚTILES DE OFICINA	43,804.31	0.00	43,804.31	54,248.80	17,419.82	-10,444.49
02 MATERIAL DE LIMPIEZA	8,108.74	0.00	8,108.74	11,996.38	12,151.08	-3,887.64
03 MATERIAL DE IMPRESIÓN Y REPRODUCCIÓN	1,605.22	0.00	1,605.22	22,573.06	66,588.07	-20,967.84
04 MATERIAL Y ÚTILES DE IMPRESIÓN	15,153.23	0.00	15,153.23	6,556.00	6,556.00	8,597.23
06 EQUIPOS MENORES DE OFICINA	16.50	0.00	16.50	0.00	0.00	16.50
02 MATERIALES Y ÚTILES DE IMPRESIÓN Y REPRODUCCIÓN	1,000.00	0.00	1,000.00	0.00	0.00	1,000.00
01 MATERIAL DE PRODUCCIÓN Y REPRODUCCIÓN	1,000.00	0.00	1,000.00	0.00	0.00	1,000.00
05 MATERIAL IMPRESO E INFORMACIÓN DIGITAL	1,563.41	0.00	1,563.41	0.00	0.00	1,563.41
01 MATERIAL IMPRESO.	1,563.41	0.00	1,563.41	0.00	0.00	1,563.41
06 MATERIAL DE LIMPIEZA	68.60	0.00	68.60	0.00	0.00	68.60
01 MATERIAL PARA ASEO, LIMPIEZA E HIGIENE	68.60	0.00	68.60	0.00	0.00	68.60
02 ALIMENTOS Y UTENSILIOS	1,572.34	0.00	1,572.34	15,126.30	6,574.00	-13,553.96
01 PRODUCTOS ALIMENTICIOS PARA PERSONAS	1,572.34	0.00	1,572.34	12,326.30	3,774.00	-10,753.96
01 PRODUCTOS ALIMENTICIOS DERIVADOS DE PROGRAMAS INSTITUCIONALES	1,572.34	0.00	1,572.34	12,326.30	3,774.00	-10,753.96
03 UTENSILIOS PARA EL SERVICIO DE ALIMENTACIÓN	0.00	0.00	0.00	2,800.00	2,800.00	-2,800.00
01 UTENSILIOS PARA EL SERVICIO DE ALIMENTACIÓN	0.00	0.00	0.00	2,800.00	2,800.00	-2,800.00
04 MATERIALES Y ARTICULOS DE CONSTRUCCION Y DE REPARACION	50,980.58	0.00	50,980.58	144,187.54	142,654.09	-93,206.96
06 MATERIAL ELÉCTRICO Y ELECTRÓNICO	45,601.06	0.00	45,601.06	101,851.01	77,691.65	-56,249.95
01 MATERIAL ELÉCTRICO Y ELECTRÓNICO PARA OFICINAS ADMINISTRATIVAS	76.97	0.00	76.97	10,174.10	4,134.92	-10,097.13
02 MATERIAL ELÉCTRICO PARA EL SISTEMA DE ALUMBRADO PÚBLICO	45,524.09	0.00	45,524.09	91,676.91	73,556.73	-46,152.82
09 OTROS MATERIALES Y ARTÍCULOS DE CONSTRUCCIÓN Y REPARACIÓN	5,379.52	0.00	5,379.52	42,336.53	64,962.44	-36,957.01

AJO PROTESTA DE DECIR VERDAD DECLARAMOS QUE LOS ESTADOS FINANCIEROS Y SUS NOTAS, SON RAZONABLEMENTE CORRECTOS Y SON REONSABILIDAD DEL EMISOR*

Fecha: 20/10/2016 01:18:55 p.m.

Apr: Aprobado, AyR: Ampliaciones/Reducciones, PrM: Presupuesto Modificado, Dev: Devengado, Pag: Pagado, SEje: Sub Ejercicio



MUNICIPIO DE TECOMAN, COL.
Sistema Integral de Contabilidad Gubernamental
ESTADO ANALITICO DEL EJERCICIO DEL PRESUPUESTO DE EGRESOS
DEL 1 DE JULIO AL 31 DE JULIO DE 2016

Análisis por: Objeto del Gasto

Clave Presupuestaria Descripción
 Cap-Con-PGen-PEsp

	Apr Jul-Jul	AyR Jul-Jul	PrM Jul-Jul	Dev Jul-Jul	Pag Jul-Jul	SEje Jul-Jul
<i>01 OTROS MATERIALES Y ARTÍCULOS DE CONSTRUCCIÓN Y REPARACIÓN</i>	5,379.52	0.00	5,379.52	42,336.53	64,962.44	-36,957.01
05 PRODUCTOS QUIMICOS, FARMACEUTICOS Y DE LABORATORIO	1,590.36	0.00	1,590.36	214.89	214.89	1,375.47
02 FERTILIZANTES, PESTICIDAS Y OTROS AGROQUÍMICOS	14.86	0.00	14.86	0.00	0.00	14.86
<i>01 HIERBICIDAS Y PLAGUICIDAS.</i>	14.86	0.00	14.86	0.00	0.00	14.86
03 MEDICINAS Y PRODUCTOS FARMACÉUTICOS	1,575.50	0.00	1,575.50	214.89	214.89	1,360.61
<i>01 MEDICINAS Y PRODUCTOS FARMACÉUTICOS DE APLICACIÓN HUMANA Y ANIMAL.</i>	1,575.50	0.00	1,575.50	214.89	214.89	1,360.61
06 COMBUSTIBLES, LUBRICANTES Y ADITIVOS	607,002.97	0.00	607,002.97	1,214,150.16	1,460,655.21	-607,147.19
01 COMBUSTIBLES, LUBRICANTES Y ADITIVOS	607,002.97	0.00	607,002.97	1,214,150.16	1,460,655.21	-607,147.19
<i>01 GASOLINA</i>	258,391.83	0.00	258,391.83	937,020.51	1,156,223.85	-678,628.68
<i>02 DIESEL</i>	341,710.80	0.00	341,710.80	257,185.51	281,613.41	84,525.29
<i>04 ACEITES Y GRASAS</i>	6,900.34	0.00	6,900.34	19,944.14	22,817.95	-13,043.80
07 VESTUARIO, BLANCOS, PRENDAS DE PROTECCION Y ARTICULOS DEPORTIVOS	529.60	0.00	529.60	3,621.52	12,611.52	-3,091.92
01 VESTUARIO Y UNIFORMES	398.27	0.00	398.27	3,621.52	12,611.52	-3,223.25
<i>01 UNIFORMES</i>	398.27	0.00	398.27	3,621.52	12,611.52	-3,223.25
02 PRENDAS DE SEGURIDAD Y PROTECCIÓN PERSONAL	131.33	0.00	131.33	0.00	0.00	131.33
<i>01 ROPA Y EQUIPO DE SEGURIDAD</i>	131.33	0.00	131.33	0.00	0.00	131.33
08 MATERIALES Y SUMINISTROS PARA SEGURIDAD	149.17	0.00	149.17	22,179.20	22,179.20	-22,030.03
02 MATERIALES DE SEGURIDAD PÚBLICA	149.17	0.00	149.17	22,179.20	22,179.20	-22,030.03
<i>02 OTROS MATERIALES DE SEGURIDAD PÚBLICA</i>	149.17	0.00	149.17	22,179.20	22,179.20	-22,030.03
09 HERRAMIENTAS, REFACCIONES Y ACCESORIOS MENORES	122,552.15	0.00	122,552.15	201,435.07	103,708.55	-78,882.92
03 REFACCIONES Y ACCESORIOS MENORES DE MOBILIARIO Y EQUIPO DE ADMINISTRACIÓN, EDUCACIONAL Y RECREATIVO	12,586.03	0.00	12,586.03	3,753.53	3,753.53	8,832.50
<i>01 REFACCIONES MENORES DE EQUIPO DE ADMINISTRACIÓN</i>	12,586.03	0.00	12,586.03	3,753.53	3,753.53	8,832.50
04 REFACCIONES Y ACCESORIOS MENORES DE EQUIPO DE CÓMPUTO Y TECNOLOGÍAS DE LA INFORMACIÓN	3,199.92	0.00	3,199.92	33,670.20	25,087.22	-30,470.28
<i>01 REFACCIONES Y ACCESORIOS MENORES PARA EQUIPOS DE COMPUTO</i>	3,199.92	0.00	3,199.92	33,670.20	25,087.22	-30,470.28
06 REFACCIONES Y ACCESORIOS MENORES DE EQUIPO DE TRANSPORTE	106,172.11	0.00	106,172.11	162,741.10	73,977.57	-56,568.99
<i>01 REFACCIONES Y ACCESORIOS MENORES DE EQUIPO DE TRANSPORTE</i>	106,172.11	0.00	106,172.11	162,741.10	73,977.57	-56,568.99
09 REFACCIONES Y ACCESORIOS MENORES OTROS BIENES MUEBLES	594.09	0.00	594.09	1,270.24	890.23	-676.15
<i>01 OTRAS REFACCIONES Y ACCESORIOS MENORES</i>	594.09	0.00	594.09	1,270.24	890.23	-676.15
03 SERVICIOS GENERALES	1,613,994.75	319,800.00	1,933,794.75	1,399,673.96	1,465,248.68	534,120.79
01 SERVICIOS BÁSICOS	602,477.92	0.00	602,477.92	1,868,732.23	1,834,715.93	-1,266,254.31
01 ENERGÍA ELÉCTRICA	566,621.25	0.00	566,621.25	1,715,346.00	1,715,346.00	-1,148,724.75
<i>02 ENERGÍA ELÉCTRICA DE ALUMBRADO PÚBLICO</i>	566,621.25	0.00	566,621.25	1,715,346.00	1,715,346.00	-1,148,724.75

JOY PROTESTA DE DECIR VERDAD DECLARAMOS QUE LOS ESTADOS FINANCIEROS Y SUS NOTAS, SON RAZONABLEMENTE CORRECTOS Y SON REPOSABILIDAD DEL EMISOR*

Fecha: 20/10/2016 01:18:55 p.m.

Apr: Aprobado, AyR: Ampliaciones/Reducciones, PrM: Presupuesto Modificado, Dev: Devengado, Pag: Pagado, SEje: Sub Ejercicio



MUNICIPIO DE TECOMAN, COL.
Sistema Integral de Contabilidad Gubernamental
ESTADO ANALITICO DEL EJERCICIO DEL PRESUPUESTO DE EGRESOS
DEL 1 DE JULIO AL 31 DE JULIO DE 2016

Análisis por: Objeto del Gasto

Clave Presupuestaria Descripción Cap-Con-PGen-PEsp	Apr Jul-Jul	AyR Jul-Jul	PrM Jul-Jul	Dev Jul-Jul	Pag Jul-Jul	SEje Jul-Jul
04 TELEFONÍA TRADICIONAL	33,000.00	0.00	33,000.00	34,142.20	39,391.90	-1,142.20
01 SERVICIO TELEFÓNICO CONVENCIONAL	33,000.00	0.00	33,000.00	34,142.20	39,391.90	-1,142.20
05 TELEFONÍA CELULAR	2,000.00	0.00	2,000.00	100.00	100.00	1,900.00
01 SERVICIO DE TELEFONÍA CELULAR	2,000.00	0.00	2,000.00	100.00	100.00	1,900.00
07 SERVICIOS DE ACCESO A INTERNET REDES Y PROCESAMIENTO DE INFORMACIÓN	0.00	0.00	0.00	117,798.00	78,532.00	-117,798.00
01 SERVICIOS DE INTERNET.	0.00	0.00	0.00	117,798.00	78,532.00	-117,798.00
08 SERVICIOS POSTALES Y TELEGRAFICOS	856.67	0.00	856.67	1,070.00	1,070.00	-213.33
01 SERVICIO POSTAL	856.67	0.00	856.67	1,070.00	1,070.00	-213.33
09 SERVICIOS INTEGRALES Y OTROS SERVICIOS	0.00	0.00	0.00	276.03	276.03	-276.03
03 SERVICIOS DE RADIOCOMUNICACIÓN	0.00	0.00	0.00	276.03	276.03	-276.03
02 SERVICIOS DE ARRENDAMIENTO	230,939.16	255,000.00	485,939.16	9,790.40	101,430.40	476,148.76
02 ARRENDAMIENTO DE EDIFICIOS	29,083.33	0.00	29,083.33	9,790.40	8,630.40	19,292.93
05 ARRENDAMIENTO DE ESTADIOS, TEATROS, AUDITORIOS Y BODEGAS.	0.00	0.00	0.00	9,790.40	8,630.40	-9,790.40
06 OTROS ARRENDAMIENTOS	29,083.33	0.00	29,083.33	0.00	0.00	29,083.33
03 ARRENDAMIENTO DE MOBILIARIO Y EQUIPO DE ADMINISTRACIÓN, EDUCACIONAL Y RECREATIVO	37,233.83	0.00	37,233.83	0.00	0.00	37,233.83
02 ARRENDAMIENTO DE IMPRESORAS	14,000.00	0.00	14,000.00	0.00	0.00	14,000.00
03 ARRENDAMIENTO DE FOTOCOPIADORAS	23,233.83	0.00	23,233.83	0.00	0.00	23,233.83
05 ARRENDAMIENTO DE EQUIPO DE TRANSPORTE	0.00	255,000.00	255,000.00	0.00	0.00	255,000.00
01 ARRENDAMIENTO DE EQUIPO DE TRANSPORTE TERRESTRE	0.00	255,000.00	255,000.00	0.00	0.00	255,000.00
06 ARRENDAMIENTO DE MAQUINARIA, OTROS EQUIPOS Y HERRAMIENTAS	15,698.67	0.00	15,698.67	0.00	0.00	15,698.67
02 ARRENDAMIENTO DE MAQUINARIA FORESTAL	15,698.67	0.00	15,698.67	0.00	0.00	15,698.67
07 ARRENDAMIENTO DE ACTIVOS INTANGIBLES	114,840.00	0.00	114,840.00	0.00	92,800.00	114,840.00
05 LICENCIAS POR EL USO DE PROGRAMAS DE CÓMPUTO	114,840.00	0.00	114,840.00	0.00	92,800.00	114,840.00
08 ARRENDAMIENTO FINANCIERO	34,083.33	0.00	34,083.33	0.00	0.00	34,083.33
01 DERECHOS SOBRE BIENES DE ARRENDAMIENTO FINANCIERO	34,083.33	0.00	34,083.33	0.00	0.00	34,083.33
03 SERVICIOS PROFESIONALES, CIENTIFICOS, TECNICOS Y OTROS SERVICIOS	248,521.36	24,200.00	272,721.36	77,445.42	74,452.73	195,275.94
01 SERVICIOS LEGALES, DE CONTABILIDAD, AUDITORÍA Y RELACIONADOS	0.00	0.00	0.00	41,728.30	41,728.30	-41,728.30
01 SERVICIOS LEGALES, NOTARIALES Y DE APOYO PARA TRÁMITES LEGALES.	0.00	0.00	0.00	41,728.30	41,728.30	-41,728.30
04 SERVICIOS DE CAPACITACIÓN	8,000.47	0.00	8,000.47	7,357.77	7,357.77	642.70
01 SERVICIOS DE PREPARACIÓN E IMPARTICIÓN DE CURSOS	8,000.47	0.00	8,000.47	7,357.77	7,357.77	642.70
06 SERVICIOS DE APOYO ADMINISTRATIVO, TRADUCCIÓN, FOTOCOPIADO E IMPRESIÓN	4,430.83	0.00	4,430.83	3,359.36	8,700.00	1,071.47
01 SERVICIOS DE APOYO ADMINISTRATIVO	1,555.85	0.00	1,555.85	0.00	0.00	1,555.85
03 SERVICIOS DE IMPRESIÓN	2,874.98	0.00	2,874.98	3,359.36	8,700.00	-484.38

BAJO PROTESTA DE DECIR VERDAD DECLARAMOS QUE LOS ESTADOS FINANCIEROS Y SUS NOTAS, SON RAZONABLEMENTE CORRECTOS Y SON REPOSABILIDAD DEL EMISOR*

Fecha: 20/10/2016 01:18:55 p.m.

Apr: Aprobado, AyR: Ampliaciones/Reducciones, PrM: Presupuesto Modificado, Dev: Devengado, Pag: Pagado, SEje: Sub Ejercicio



MUNICIPIO DE TECOMAN, COL.
Sistema Integral de Contabilidad Gubernamental
ESTADO ANALITICO DEL EJERCICIO DEL PRESUPUESTO DE EGRESOS
DEL 1 DE JULIO AL 31 DE JULIO DE 2016

Análisis por: Objeto del Gasto

Clave Presupuestaria Descripción Cap-Con-PGen-PEsp	Apr Jul-Jul	AyR Jul-Jul	PrM Jul-Jul	Dev Jul-Jul	Pag Jul-Jul	SEje Jul-Jul
09 SERVICIOS PROFESIONALES, CIENTÍFICOS Y TÉCNICOS INTEGRALES	236,090.06	24,200.00	260,290.06	24,999.99	16,666.66	235,290.07
05 OTROS SERVICIOS PROFESIONALES	236,090.06	24,200.00	260,290.06	24,999.99	16,666.66	235,290.07
04 SERVICIOS FINANCIEROS, BANCARIOS Y COMERCIALES	44,232.29	0.00	44,232.29	11,522.54	11,522.54	32,709.75
01 SERVICIOS FINANCIEROS Y BANCARIOS	16,888.67	0.00	16,888.67	11,522.54	11,522.54	5,366.13
01 COMISIONES BANCARIAS	16,888.67	0.00	16,888.67	11,522.54	11,522.54	5,366.13
05 SEGURO DE BIENES PATRIMONIALES	27,176.95	0.00	27,176.95	0.00	0.00	27,176.95
01 PRIMAS DE SEGUROS CONTRA ROBOS, INCENDIOS Y DEMAS RIESGOS Y CONTINGENCIAS.	27,176.95	0.00	27,176.95	0.00	0.00	27,176.95
07 FLETES Y MANIOBRAS	166.67	0.00	166.67	0.00	0.00	166.67
01 TRASLADO, MANIOBRAS, EMBARQUE Y DESEMBARQUE	166.67	0.00	166.67	0.00	0.00	166.67
05 SERVICIOS DE INSTALACION, REPARACION, MANTENIMIENTO Y CONSERVACION	97,665.67	40,600.00	138,265.67	289,273.01	208,333.41	-151,007.34
01 CONSERVACIÓN Y MANTENIMIENTO MENOR DE INMUEBLES	49,995.11	0.00	49,995.11	119,564.51	119,478.48	-69,569.40
01 CONSERVACIÓN Y MANTENIMIENTO MENOR DE EDIFICIOS	38,481.19	0.00	38,481.19	114,538.53	114,452.50	-76,057.34
02 CONSERVACIÓN Y MANTENIMIENTO MENOR DE TERRENOS O PREDIOS	0.00	0.00	0.00	3,862.80	3,862.80	-3,862.80
03 CONSERVACIÓN Y MANTENIMIENTO MENOR DE ÁREAS VERDES	11,513.92	0.00	11,513.92	1,163.18	1,163.18	10,350.74
02 INSTALACIÓN, REPARACIÓN Y MANTENIMIENTO DE MOBILIARIO Y EQUIPO DE ADMINISTRACIÓN, EDUCACIONAL Y RECREATIVO	939.70	0.00	939.70	3,712.00	4,640.00	-2,772.30
01 MANTENIMIENTO DE MOBILIARIO Y EQUIPO DE ADMINISTRACIÓN INCLUYE SEGURO	939.70	0.00	939.70	3,712.00	4,640.00	-2,772.30
05 REPARACIÓN Y MANTENIMIENTO DE EQUIPO DE TRANSPORTE	840.91	40,600.00	41,440.91	110,599.45	29,664.68	-69,158.54
01 MANTENIMIENTO DE EQUIPO DE TRANSPORTE TERRESTRE	840.91	40,600.00	41,440.91	110,599.45	29,664.68	-69,158.54
07 INSTALACIÓN, REPARACIÓN Y MANTENIMIENTO DE MAQUINARIA, OTROS EQUIPOS Y HERRAMIENTA	45,889.95	0.00	45,889.95	55,397.05	54,550.25	-9,507.10
01 REPARACIÓN Y MANTENIMIENTO DE MAQUINARIA	10,618.71	0.00	10,618.71	11,631.13	11,631.13	-1,012.42
02 REPARACIÓN Y MANTENIMIENTO DE VEHÍCULOS	35,271.24	0.00	35,271.24	43,765.92	42,919.12	-8,494.68
06 SERVICIOS DE COMUNICACION SOCIAL Y PUBLICIDAD	98,681.89	0.00	98,681.89	83,579.49	154,530.43	15,102.40
01 DIFUSIÓN POR RADIO, TELEVISIÓN Y OTROS MEDIOS DE MENSAJES SOBRE PROGRAMAS Y ACTIVIDADES GUBERNAMENTALES	78,083.22	0.00	78,083.22	66,420.21	138,531.15	11,663.01
01 PUBLICACIÓN Y DIFUSIÓN MASIVA POR TV DEL QUEHACER GUBERNAMENTAL	14,225.47	0.00	14,225.47	0.00	0.00	14,225.47
02 PUBLICACIÓN Y DIFUSIÓN MASIVA POR RADIO DEL QUEHACER GUBERNAMENTAL	19,500.00	0.00	19,500.00	0.00	0.00	19,500.00
03 PUBLICACIÓN Y DIFUSIÓN MASIVA POR PRENSA DEL QUEHACER GUBERNAMENTAL	44,107.75	0.00	44,107.75	66,420.21	138,531.15	-22,312.46
05 PUBLICACIÓN Y DIFUSIÓN MASIVA POR TRIPTICOS DEL QUEHACER GUBERNAMENTAL	250.00	0.00	250.00	0.00	0.00	250.00
02 DIFUSIÓN POR RADIO, TELEVISIÓN Y OTROS MEDIOS DE MENSAJES	5,635.64	0.00	5,635.64	0.00	0.00	5,635.64

BAJO PROTESTA DE DECIR VERDAD DECLARAMOS QUE LOS ESTADOS FINANCIEROS Y SUS NOTAS, SON RAZONABLEMENTE CORRECTOS Y SON REPOSABILIDAD DEL EMISOR"

Fecha: 20/10/2016 01:18:55 p.m.

Apr: Aprobado, AyR: Ampliaciones/Reducciones, PrM: Presupuesto Modificado, Dev: Devengado, Pag: Pagado, SEje: Sub Ejercicio



MUNICIPIO DE TECOMAN, COL.
Sistema Integral de Contabilidad Gubernamental
ESTADO ANALITICO DEL EJERCICIO DEL PRESUPUESTO DE EGRESOS
DEL 1 DE JULIO AL 31 DE JULIO DE 2016

Análisis por: Objeto del Gasto

Clave Presupuestaria Descripción	Apr Jul-Jul	AyR Jul-Jul	PrM Jul-Jul	Dev Jul-Jul	Pag Jul-Jul	SEje Jul-Jul
COMERCIALES PARA PROMOVER LA VENTA DE BIENES O SERVICIOS						
01 PUBLICIDAD Y DIFUSIÓN MASIVA POR TV PARA COMERCILIZAR PRODUCTOS	5,635.64	0.00	5,635.64	0.00	0.00	5,635.64
03 SERVICIOS DE CREATIVIDAD, PREPRODUCCIÓN Y PRODUCCIÓN DE PUBLICIDAD, EXCEPTO INTERNET	1,139.70	0.00	1,139.70	0.00	0.00	1,139.70
01 SERVICIOS DE DISEÑO Y CONCEPTUALIZACIÓN DE CAMPAÑAS DE COMUNICACIÓN	1,139.70	0.00	1,139.70	0.00	0.00	1,139.70
06 SERVICIO DE CREACIÓN Y DIFUSIÓN DE CONTENIDO EXCLUSIVAMENTE A TRAVÉS DE INTERNET	13,823.33	0.00	13,823.33	17,159.28	15,999.28	-3,335.95
01 SERVICIOS DE DIFUSIÓN Y TRANSMISIÓN A TRAVÉS DE INTERNET.	13,823.33	0.00	13,823.33	17,159.28	15,999.28	-3,335.95
07 SERVICIOS DE TRASLADO Y VIATICOS	20,245.91	0.00	20,245.91	130.00	130.00	20,115.91
01 PASAJES AÉREOS	19,670.75	0.00	19,670.75	0.00	0.00	19,670.75
01 PASAJE AÉREO	19,670.75	0.00	19,670.75	0.00	0.00	19,670.75
02 PASAJES TERRESTRES	245.83	0.00	245.83	130.00	130.00	115.83
01 PASAJES TERRESTRES	245.83	0.00	245.83	130.00	130.00	115.83
05 VIÁTICOS EN EL PAÍS	329.33	0.00	329.33	0.00	0.00	329.33
01 GASTOS DE ALIMENTACIÓN EN VIÁTICOS	89.33	0.00	89.33	0.00	0.00	89.33
02 GASTOS DE HOSPEDAJE EN VIÁTICOS	240.00	0.00	240.00	0.00	0.00	240.00
08 SERVICIOS OFICIALES	144,200.01	0.00	144,200.01	112,224.88	133,157.25	31,975.13
02 GASTOS DE ORDEN SOCIAL Y CULTURAL	127,106.48	0.00	127,106.48	91,082.32	113,824.41	36,024.16
01 GASTOS POR CELEBRACIÓN DE ACTOS CONMEMORATIVOS	67.67	0.00	67.67	0.00	0.00	67.67
02 GASTOS POR CELEBRACIÓN DE ACTOS DE ORDEN SOCIAL	113,425.81	0.00	113,425.81	72,669.14	51,479.71	40,756.67
03 GASTOS POR CELEBRACIÓN DE ACTOS DE ORDEN CULTURAL	13,613.00	0.00	13,613.00	18,413.18	62,344.70	-4,800.18
05 GASTOS DE REPRESENTACIÓN	17,093.53	0.00	17,093.53	21,142.56	19,332.84	-4,049.03
01 GASTOS AUTORIZADOS A PERSONAL DE MANDOS MEDIOS Y SUPERIORES POR ACT. INSTITUCIONALES	17,093.53	0.00	17,093.53	21,142.56	19,332.84	-4,049.03
09 OTROS SERVICIOS GENERALES	127,030.54	0.00	127,030.54	-1,053,024.01	-1,053,024.01	1,180,054.55
02 IMPUESTOS Y DERECHOS	104,867.21	0.00	104,867.21	-1,250,154.44	-1,250,154.44	1,355,021.65
03 TENENCIA Y CANJE DE PLACAS DE VEHÍCULOS OFICIALES	687.67	0.00	687.67	0.00	0.00	687.67
05 CERTIFICACIONES Y DEMÁS IMPUESTOS Y DERECHOS	104,179.54	0.00	104,179.54	-1,250,154.44	-1,250,154.44	1,354,333.98
04 SENTENCIAS Y RESOLUCIONES POR AUTORIDAD COMPETENTE	20,000.00	0.00	20,000.00	197,130.43	197,130.43	-177,130.43
01 OBLIGACIONES O INDEMNIZACIONES DERIVADAS DE RESOLUCIONES DE AUTORIDADES COMPETENTES	20,000.00	0.00	20,000.00	197,130.43	197,130.43	-177,130.43
05 PENAS, MULTAS, ACCESORIOS Y ACTUALIZACIONES	2,115.00	0.00	2,115.00	0.00	0.00	2,115.00
04 ACCESORIOS POR PASIVOS FISCALES	2,115.00	0.00	2,115.00	0.00	0.00	2,115.00
09 OTROS SERVICIOS GENERALES	48.33	0.00	48.33	0.00	0.00	48.33
01 OTROS SERVICIOS GENERALES	48.33	0.00	48.33	0.00	0.00	48.33
04 TRANSFERENCIAS, ASIGNACIONES, SUBSIDIOS Y OTRAS AYUDAS	1,969,034.09	0.00	1,969,034.09	1,829,776.94	1,825,856.96	139,257.15

BAJO PROTESTA DE DECIR VERDAD DECLARAMOS QUE LOS ESTADOS FINANCIEROS Y SUS NOTAS, SON RAZONABLEMENTE CORRECTOS Y SON RESPONSABILIDAD DEL EMISOR"

Fecha: 20/10/2016 01:18:55 p.m.

Apr: Aprobado, AyR: Ampliaciones/Reducciones, PrM: Presupuesto Modificado, Dev: Devengado, Pag: Pagado, SEje: Sub Ejercicio



MUNICIPIO DE TECOMAN, COL.
Sistema Integral de Contabilidad Gubernamental
ESTADO ANALITICO DEL EJERCICIO DEL PRESUPUESTO DE EGRESOS
DEL 1 DE JULIO AL 31 DE JULIO DE 2016

Análisis por: Objeto del Gasto

Clave Presupuestaria Descripción

Cap-Con-PGen-PEsp

	Apr Jul-Jul	AyR Jul-Jul	PrM Jul-Jul	Dev Jul-Jul	Pag Jul-Jul	SEje Jul-Jul
01 TRANSFERENCIAS INTERNAS Y ASIGNACIONES AL SECTOR PÚBLICO	1,453,333.34	0.00	1,453,333.34	1,509,999.94	1,539,999.96	-56,666.60
05 TRANSFERENCIAS INTERNAS OTORGADAS A ENTIDADES PARAESTATALES NO EMPRESARIALES Y NO FINANCIERAS	1,453,333.34	0.00	1,453,333.34	1,509,999.94	1,539,999.96	-56,666.60
03 SUBSIDIOS Y SUBVENCIONES						
01 SUBSIDIOS A LA PRODUCCIÓN	168,261.76	0.00	168,261.76	94,192.00	94,192.00	74,069.76
09 OTROS SUBSIDIOS	62,500.00	0.00	62,500.00	0.00	0.00	62,500.00
04 AYUDAS SOCIALES	105,761.76	0.00	105,761.76	94,192.00	94,192.00	11,569.76
01 AYUDAS SOCIALES A PERSONAS	344,249.99	0.00	344,249.99	222,396.00	188,476.00	121,853.99
05 AYUDAS SOCIALES A INSTITUCIONES SIN FINES DE LUCRO	173,416.66	0.00	173,416.66	136,696.00	90,776.00	36,720.66
05 PENSIONES Y JUBILACIONES	170,833.33	0.00	170,833.33	85,700.00	97,700.00	85,133.33
02 JUBILACIONES	3,189.00	0.00	3,189.00	3,189.00	3,189.00	0.00
05 BIENES MUEBLES, INMUEBLES E INTANGIBLES	3,189.00	0.00	3,189.00	3,189.00	3,189.00	0.00
01 MOBILIARIO Y EQUIPO DE ADMINISTRACION	31,966.06	0.00	31,966.06	1,013,827.27	1,013,827.27	-981,861.21
05 EQUIPO DE CÓMPUTO Y DE TECNOLOGÍAS DE LA INFORMACIÓN	20,000.00	0.00	20,000.00	1,013,827.27	1,013,827.27	-993,827.27
06 MAQUINARIA, OTROS EQUIPOS Y HERRAMIENTAS	20,000.00	0.00	20,000.00	1,013,827.27	1,013,827.27	-993,827.27
03 MAQUINARIA Y EQUIPO DE CONSTRUCCIÓN	10,320.23	0.00	10,320.23	0.00	0.00	10,320.23
05 EQUIPO DE COMUNICACIÓN Y TELECOMUNICACIÓN	5,300.33	0.00	5,300.33	0.00	0.00	5,300.33
09 ACTIVOS INTANGIBLES	5,019.90	0.00	5,019.90	0.00	0.00	5,019.90
01 SOFTWARE	1,645.83	0.00	1,645.83	0.00	0.00	1,645.83
06 INVERSION PUBLICA	1,645.83	0.00	1,645.83	0.00	0.00	1,645.83
01 OBRA PUBLICA EN BIENES DE DOMINIO PUBLICO	5,372,580.50	45,000.00	5,417,580.50	1,676,064.45	1,676,064.45	3,741,516.05
02 EDIFICACIÓN NO HABITACIONAL	5,372,580.50	45,000.00	5,417,580.50	1,676,064.45	1,676,064.45	3,741,516.05
02 EDIFICIOS DE PLANTELES EDUCATIVOS, BIBLIOTECAS, LUDOTECAS Y CENTROS CULTURALES	5,372,580.50	45,000.00	5,417,580.50	0.00	0.00	5,417,580.50
07 EDIFICIOS PARA RECREACIÓN, ESPECTACULOS Y DE CONVIVENCIA SOCIAL EN ESPACIOS PÚBLICOS	0.00	45,000.00	45,000.00	0.00	0.00	45,000.00
04 DIVISIÓN DE TERRENOS Y CONSTRUCCIÓN DE OBRAS DE URBANIZACIÓN	0.00	0.00	0.00	1,676,064.45	1,676,064.45	-1,676,064.45
02 CONSTRUCCIÓN DE OBRAS DE VIALIDADES	0.00	0.00	0.00	321,345.08	321,345.08	-321,345.08
03 CONSTRUCCIÓN DE OBRAS DE DRENAJE Y ALCANTARILLADO	0.00	0.00	0.00	1,354,719.37	1,354,719.37	-1,354,719.37
08 PARTICIPACIONES Y APORTACIONES	2,571.62	0.00	2,571.62	8,469.99	8,469.99	-5,898.37
01 PARTICIPACIONES	2,571.62	0.00	2,571.62	8,469.99	8,469.99	-5,898.37
06 CONVENIOS DE COLABORACIÓN ADMINISTRATIVA	2,571.62	0.00	2,571.62	8,469.99	8,469.99	-5,898.37
09 DEUDA PUBLICA	928,158.42	0.00	928,158.42	527,250.25	927,925.80	400,908.17
01 AMORTIZACION DE LA DEUDA PUBLICA	241,672.75	0.00	241,672.75	241,672.75	241,672.75	0.00
01 AMORTIZACIÓN DE LA DEUDA INTERNA CON INSTITUCIONES DE CRÉDITO	241,672.75	0.00	241,672.75	241,672.75	241,672.75	0.00

AJO PROTESTA DE DECIR VERDAD DECLARAMOS QUE LOS ESTADOS FINANCIEROS Y SUS NOTAS, SON RAZONABLEMENTE CORRECTOS Y SON REponsABILIDAD DEL EMISOR"

Fecha: 20/10/2016 01:18:55 p.m.

Apr: Aprobado, AyR: Ampliaciones/Reducciones, PrM: Presupuesto Modificado, Dev: Devengado, Pag: Pagado, SEje: Sub Ejercicio



MUNICIPIO DE TECOMAN, COL.
Sistema Integral de Contabilidad Gubernamental
ESTADO ANALITICO DEL EJERCICIO DEL PRESUPUESTO DE EGRESOS
DEL 1 DE JULIO AL 31 DE JULIO DE 2016

Análisis por: Objeto del Gasto

Clave Presupuestaria	Descripción	Apr Jul-Jul	AyR Jul-Jul	PrM Jul-Jul	Dev Jul-Jul	Pag Jul-Jul	SEje Jul-Jul
01	BANOBRAS 7184	7,220.29	0.00	7,220.29	7,220.29	7,220.29	0.00
02	BANOBRAS 7186	131,441.16	0.00	131,441.16	131,441.16	131,441.16	0.00
03	BANOBRAS 7212	103,011.30	0.00	103,011.30	103,011.30	103,011.30	0.00
02	INTERESES DE LA DEUDA PUBLICA	300,000.00	0.00	300,000.00	285,577.50	285,577.50	14,422.50
01	INTERESES DE LA DEUDA INTERNA CON INSTITUCIONES DE CRÉDITO	300,000.00	0.00	300,000.00	285,577.50	285,577.50	14,422.50
09	ADEUDOS DE EJERCICIOS FISCALES ANTERIORES (ADEFAS)	386,485.67	0.00	386,485.67	0.00	400,675.55	386,485.67
01	ADEFAS	386,485.67	0.00	386,485.67	0.00	400,675.55	386,485.67
03	ADEUDOS DE EJERCICIOS ANTERIORES POR ACREEDORES DIVERSOS	386,485.67	0.00	386,485.67	0.00	400,675.55	386,485.67
TOTAL:		24,680,222.32	364,800.00	25,045,022.32	27,072,577.44	27,080,237.26	-2,027,555.12

AJO PROTESTA DE DECIR VERDAD DECLARAMOS QUE LOS ESTADOS FINANCIEROS Y SUS NOTAS, SON RAZONABLEMENTE CORRECTOS Y SON RESPONSABILIDAD DEL EMISOR*

Fecha: 20/10/2016 01:18:55 p.m.

Apr: Aprobado, AyR: Ampliaciones/Reducciones, PrM: Presupuesto Modificado, Dev: Devengado, Pag: Pagado, SEje: Sub Ejercicio



MUNICIPIO DE TECOMAN, COL.
Sistema Integral de Contabilidad Gubernamental
ESTADO ANALITICO DEL EJERCICIO DEL PRESUPUESTO DE EGRESOS
DEL 1 DE JULIO AL 31 DE JULIO DE 2016

Análisis por: Tipo de Gasto

Clave Presupuestaria	Descripción	Apr Jul-Jul	AyR Jul-Jul	PrM Jul-Jul	Dev Jul-Jul	Pag Jul-Jul	SEje Jul-Jul
TG							
1	GASTO CORRIENTE	15,672,134.65	319,800.00	15,991,934.65	20,632,242.24	20,487,639.42	-4,640,307.59
2	GASTO DE CAPITAL	5,402,900.73	45,000.00	5,447,900.73	2,689,891.72	2,689,891.72	2,758,009.01
3	AMORTIZACION DE LA DEUDA Y DISMINUCION DE PASIVOS	928,158.42	0.00	928,158.42	527,250.25	927,925.80	400,908.17
4	PENSIONES Y JUBILACIONES	2,677,028.52	0.00	2,677,028.52	3,223,193.23	2,974,780.32	-546,164.71
TOTAL:		24,680,222.32	364,800.00	25,045,022.32	27,072,577.44	27,080,237.26	-2,027,555.12

BAJO PROTESTA DE DECIR VERDAD DECLARAMOS QUE LOS ESTADOS FINANCIEROS Y SUS NOTAS, SON RAZONABLEMENTE CORRECTOS Y SON REPOSABILIDAD DEL EMISOR*

Fecha: 20/10/2016 01:21:19 p.m.

Apr: Aprobado, AyR: Ampliaciones/Reducciones, PrM: Presupuesto Modificado, Dev: Devengado, Pag: Pagado, SEje: Sub Ejercicio



MUNICIPIO DE TECOMAN, COL.
Sistema Integral de Contabilidad Gubernamental
ESTADO ANALITICO DEL EJERCICIO DEL PRESUPUESTO DE EGRESOS
DEL 1 DE JULIO AL 31 DE JULIO DE 2016

Análisis por: Estructura Administrativa

Clave Presupuestaria UP-UR-UE	Descripción	Apr Jul-Jul	AyR Jul-Jul	PrM Jul-Jul	Dev Jul-Jul	Pag Jul-Jul	SEje Jul-Jul
01 CABILDO		942,565.18	0.00	942,565.18	908,314.70	900,794.41	34,250.48
01 CABILDO		942,565.18	0.00	942,565.18	908,314.70	900,794.41	34,250.48
01 DESPACHO DE CABILDO		942,565.18	0.00	942,565.18	908,314.70	900,794.41	34,250.48
02 PRESIDENCIA MUNICIPAL		862,429.00	0.00	862,429.00	690,114.23	683,177.16	172,314.77
01 PRESIDENCIA MUNICIPAL		393,668.65	0.00	393,668.65	288,760.75	264,679.93	104,907.90
01 DESPACHO DE PRESIDENCIA MUNICIPAL		393,668.65	0.00	393,668.65	288,760.75	264,679.93	104,907.90
02 COMUNICACION SOCIAL		120,795.51	0.00	120,795.51	136,794.79	190,255.00	-15,999.28
01 DIRECCION DE COMUNICACION SOCIAL		120,795.51	0.00	120,795.51	136,794.79	190,255.00	-15,999.28
03 ATENCION CIUDADANA		338,354.51	0.00	338,354.51	264,558.69	228,242.23	73,795.82
01 DIRECCION DE ATENCION CIUDADANA		338,354.51	0.00	338,354.51	264,558.69	228,242.23	73,795.82
04 DESARROLLO SOCIAL		9,610.33	0.00	9,610.33	0.00	0.00	9,610.33
01 DIRECCION DE DESARROLLO SOCIAL		9,610.33	0.00	9,610.33	0.00	0.00	9,610.33
03 SECRETARIA DEL AYUNTAMIENTO		1,162,000.09	0.00	1,162,000.09	1,302,896.42	1,285,421.81	-140,896.33
01 SECRETARIA DEL AYUNTAMIENTO		225,673.83	0.00	225,673.83	289,836.97	288,227.57	-64,163.14
01 DESPACHO DE LA SECRETARIA DEL AYUNTAMIENTO		136,801.90	0.00	136,801.90	197,415.44	199,796.88	-60,613.54
02 JEFATURA DE LOS SERVICIOS MUNICIPALES DE SALUD		68,743.01	0.00	68,743.01	76,964.10	72,973.26	-8,221.09
03 COORDINACION DE SESIONES DE CABILDO		20,128.92	0.00	20,128.92	15,457.43	15,457.43	4,671.49
02 ASUNTOS JURIDICOS		74,662.64	0.00	74,662.64	76,752.40	76,744.07	-2,089.76
01 DIRECCION DE ASUNTOS JURIDICOS		74,662.64	0.00	74,662.64	76,752.40	76,744.07	-2,089.76
03 REGISTRO CIVIL		136,803.72	0.00	136,803.72	138,364.15	153,056.21	-1,560.43
01 OFICIALIA DEL REGISTRO CIVIL		136,803.72	0.00	136,803.72	138,364.15	153,056.21	-1,560.43
04 EDUCACION Y CULTURA		419,350.03	0.00	419,350.03	495,249.85	467,803.34	-75,899.82
01 DIRECCION DE EDUCACION Y CULTURA		409,739.70	0.00	409,739.70	495,249.85	467,803.34	-85,510.15
02 JEFATURA DEL SISTEMA MUNICIPAL DE BILIOTECAS		9,610.33	0.00	9,610.33	0.00	0.00	9,610.33
05 JUNTAS MUNICIPALES Y COMISARIAS		305,509.87	0.00	305,509.87	302,693.05	299,590.62	2,816.82
01 JUNTA MUNICIPAL DE CERRO DE ORTEGA		64,279.61	0.00	64,279.61	65,112.85	65,112.85	-833.24
02 JUNTA MUNICIPAL DE TECOLAPA		32,811.11	0.00	32,811.11	32,178.77	32,178.77	632.34
03 JUNTA MUNICIPAL DE CALERAS		34,394.44	0.00	34,394.44	34,173.29	34,173.29	221.15
04 JUNTA MUNICIPAL DE COFRADIA DE MORELOS		32,936.94	0.00	32,936.94	32,173.29	32,173.29	763.65
05 JUNTA MUNICIPAL DE CAXITLAN		29,017.68	0.00	29,017.68	29,378.77	29,378.77	-361.09
06 JUNTA MUNICIPAL DE MADRID		44,519.09	0.00	44,519.09	42,936.00	39,833.57	1,583.09
07 COMISARIAS MUNICIPALES		67,551.00	0.00	67,551.00	66,740.08	66,740.08	810.92
04 TESORERIA MUNICIPAL		7,710,017.00	40,600.00	7,750,617.00	713,476.68	1,113,889.54	7,037,140.32
01 TESORERIA MUNICIPAL		1,127,753.90	0.00	1,127,753.90	-595,883.31	-198,277.22	1,723,637.21
01 DESPACHO DE LA TESORERIA MUNICIPAL		1,127,753.90	0.00	1,127,753.90	-595,883.31	-198,277.22	1,723,637.21
02 CATASTRO		107,131.16	0.00	107,131.16	147,180.48	143,918.69	-40,049.32

AJO PROTESTA DE DECIR VERDAD DECLARAMOS QUE LOS ESTADOS FINANCIEROS Y SUS NOTAS, SON RAZONABLEMENTE CORRECTOS Y SON REponsABILIDAD DEL EMISOR*

Fecha: 20/10/2016 01:40:25 p.m.

Apr: Aprobado, AyR: Ampliaciones/Reducciones, PrM: Presupuesto Modificado, Dev: Devengado, Pag: Pagado, SEje: Sub Ejercicio



MUNICIPIO DE TECOMAN, COL.
Sistema Integral de Contabilidad Gubernamental
ESTADO ANALITICO DEL EJERCICIO DEL PRESUPUESTO DE EGRESOS
DEL 1 DE JULIO AL 31 DE JULIO DE 2016

Análisis por: Estructura Administrativa

Clave Presupuestaria UP-UR-UE	Descripción	Apr Jul-Jul	AyR Jul-Jul	PrM Jul-Jul	Dev Jul-Jul	Pag Jul-Jul	SEje Jul-Jul
01	DIRECCION DE CATASTRO	107,131.16	0.00	107,131.16	147,180.48	143,918.69	-40,049.32
03	EGRESOS Y CONTABILIDAD	175,481.29	0.00	175,481.29	234,390.87	223,246.81	-58,909.58
01	DIRECCION DE EGRESOS Y CONTABILIDAD	175,481.29	0.00	175,481.29	234,390.87	223,246.81	-58,909.58
04	INGRESOS	364,645.01	0.00	364,645.01	457,994.61	428,682.77	-93,349.60
01	DIRECCION DE INGRESOS	364,645.01	0.00	364,645.01	457,994.61	428,682.77	-93,349.60
05	REGLAMENTOS Y APREMIOS	65,810.74	0.00	65,810.74	80,121.34	82,516.43	-14,310.60
01	DIRECCION DE REGLAMENTOS Y APREMIOS	65,810.74	0.00	65,810.74	80,121.34	82,516.43	-14,310.60
06	SISTEMAS	270,580.34	0.00	270,580.34	269,970.49	313,200.53	609.85
01	DIRECCION DE SISTEMAS	270,580.34	0.00	270,580.34	269,970.49	313,200.53	609.85
07	PLANEACION Y DESARROLLO MUNICIPAL	5,598,614.56	40,600.00	5,639,214.56	119,702.20	120,601.53	5,519,512.36
01	DIRECCION DE PLANEACION Y DESARROLLO MUNICIPAL	5,598,614.56	40,600.00	5,639,214.56	119,702.20	120,601.53	5,519,512.36
05	OFICIALIA MAYOR	764,192.04	0.00	764,192.04	1,513,759.72	1,445,875.81	-749,567.68
01	OFICIALIA MAYOR	161,559.62	0.00	161,559.62	545,643.21	518,369.49	-384,083.59
01	DESPACHO DE LA OFICIALIA MAYOR	161,559.62	0.00	161,559.62	545,643.21	518,369.49	-384,083.59
02	RECURSOS MATERIALES	79,867.47	0.00	79,867.47	118,061.46	107,990.70	-38,193.99
01	DIRECCION DE RECURSOS MATERIALES	79,867.47	0.00	79,867.47	118,061.46	107,990.70	-38,193.99
03	RECURSOS HUMANOS	64,268.68	0.00	64,268.68	284,684.72	279,724.41	-220,416.04
01	DIRECCION DE RECURSOS HUMANOS	64,268.68	0.00	64,268.68	284,684.72	279,724.41	-220,416.04
04	CONTROL PATRIMONIAL	54,841.44	0.00	54,841.44	77,718.35	67,257.11	-22,876.91
01	DIRECCION DE CONTROL PATRIMONIAL	54,841.44	0.00	54,841.44	77,718.35	67,257.11	-22,876.91
05	SERVICIOS GENERALES	403,654.83	0.00	403,654.83	487,651.98	472,534.10	-83,997.15
01	DIRECCION DE SERVICIOS GENERALES	403,654.83	0.00	403,654.83	487,651.98	472,534.10	-83,997.15
06	DIRECCION GENERAL DE OBRAS PUBLICAS	601,125.12	300,000.00	901,125.12	2,597,268.32	2,542,853.58	-1,696,143.20
01	OBRAS PUBLICAS	107,439.09	0.00	107,439.09	192,752.83	187,445.23	-85,313.74
01	DESPACHO DE LA DIRECCION GENERAL DE OBRAS PUBLICAS	107,439.09	0.00	107,439.09	192,752.83	187,445.23	-85,313.74
02	CONSTRUCCION	28,284.58	300,000.00	328,284.58	1,943,017.45	1,933,820.84	-1,614,732.87
01	DIRECCION DE CONSTRUCCION	28,284.58	300,000.00	328,284.58	1,943,017.45	1,933,820.84	-1,614,732.87
03	PROYECTOS Y PRESUPUESTOS	9,610.33	0.00	9,610.33	0.00	1,036.82	9,610.33
01	DIRECCION DE PROYECTOS Y PRESUPUESTOS	9,610.33	0.00	9,610.33	0.00	1,036.82	9,610.33
04	CONSERVACION Y MANTENIMIENTO	443,630.53	0.00	443,630.53	450,600.61	409,653.26	-6,970.08
01	DIRECCION DE CONSERVACION Y MANTENIMIENTO	443,630.53	0.00	443,630.53	450,600.61	409,653.26	-6,970.08
05	ADMINISTRACION	12,160.59	0.00	12,160.59	10,897.43	10,897.43	1,263.16
01	COORDINACION ADMINISTRATIVA	12,160.59	0.00	12,160.59	10,897.43	10,897.43	1,263.16
07	DIRECCION GENERAL DE DESARROLLO Y REGULACION URBANA	424,004.16	0.00	424,004.16	460,554.12	459,618.18	-36,549.96
01	DESARROLLO Y REGULACION URBANA	177,564.24	0.00	177,564.24	246,221.00	219,347.58	-68,656.76
01	DIRECCION GENERAL DE DESARROLLO Y REGULACION URBANA	177,564.24	0.00	177,564.24	246,221.00	219,347.58	-68,656.76

BAJO PROTESTA DE DECIR VERDAD DECLARAMOS QUE LOS ESTADOS FINANCIEROS Y SUS NOTAS, SON RAZONABLEMENTE CORRECTOS Y SON REPOSABILIDAD DEL EMISOR"

Fecha: 20/10/2016 01:40:25 p.m.

Apr: Aprobado, AyR: Ampliaciones/Reducciones, PrM: Presupuesto Modificado, Dev: Devengado, Pag: Pagado, SEje: Sub Ejercicio



MUNICIPIO DE TECOMAN, COL.
Sistema Integral de Contabilidad Gubernamental
ESTADO ANALITICO DEL EJERCICIO DEL PRESUPUESTO DE EGRESOS
DEL 1 DE JULIO AL 31 DE JULIO DE 2016

Análisis por: Estructura Administrativa

Clave Presupuestaria UP-UR-UE	Descripción	Apr Jul-Jul	AyR Jul-Jul	PrM Jul-Jul	Dev Jul-Jul	Pag Jul-Jul	SEje Jul-Jul
02	ECOLOGIA						
01	DIRECCION DE ECOLOGIA	9,610.43	0.00	9,610.43	1,316.00	2,171.53	8,294.43
03	DESARROLLO URBANO	9,610.43	0.00	9,610.43	1,316.00	2,171.53	8,294.43
01	DIRECCION DE DESARROLLO URBANO	5,586.64	0.00	5,586.64	8,561.00	10,713.08	-2,974.36
04	FOMENTO ECONOMICO	5,586.64	0.00	5,586.64	8,561.00	10,713.08	-2,974.36
01	DIRECCION DE FOMENTO ECONOMICO	231,242.85	0.00	231,242.85	204,456.12	227,385.99	26,786.73
08	DIRECCION GENERAL DE SERVICIOS PUBLICOS	231,242.85	0.00	231,242.85	204,456.12	227,385.99	26,786.73
01	SERVICIOS PUBLICOS	3,714,345.21	0.00	3,714,345.21	5,607,010.58	5,415,479.10	-1,892,665.37
01	DIRECCION GENERAL DE SERVICIOS PUBLICOS	104,753.68	0.00	104,753.68	121,478.51	125,878.28	-16,724.83
02	ASEO PUBLICO Y RESIDUOS SOLIDOS	104,753.68	0.00	104,753.68	121,478.51	125,878.28	-16,724.83
01	DIRECCION DE ASEO PUBLICO Y RESIDUOS SOLIDOS	2,117,508.05	0.00	2,117,508.05	2,454,736.83	2,343,936.22	-337,228.78
03	PARQUES Y JARDINES	2,117,508.05	0.00	2,117,508.05	2,454,736.83	2,343,936.22	-337,228.78
01	DIRECCION DE PARQUES Y JARDINES	667,205.61	0.00	667,205.61	887,012.73	839,794.88	-219,807.12
04	RASTRO MUNICIPAL	667,205.61	0.00	667,205.61	887,012.73	839,794.88	-219,807.12
01	ADMINISTRACION DEL RASTRO MUNICIPAL	97,663.42	0.00	97,663.42	171,738.70	164,083.14	-74,075.28
05	PANTONES MUNICIPALES	97,663.42	0.00	97,663.42	171,738.70	164,083.14	-74,075.28
01	ADMINISTRACION DE PANTEONES MUNICIPALES	62,053.17	0.00	62,053.17	68,578.35	63,804.31	-6,525.18
06	ALUMBRADO PUBLICO	62,053.17	0.00	62,053.17	68,578.35	63,804.31	-6,525.18
01	DIRECCION DE ALUMBRADO PUBLICO	665,161.28	0.00	665,161.28	1,903,465.46	1,877,982.27	-1,238,304.18
09	CONTRALORIA MUNICIPAL	665,161.28	0.00	665,161.28	1,903,465.46	1,877,982.27	-1,238,304.18
01	CONTRALORIA MUNICIPAL	85,097.76	0.00	85,097.76	90,113.41	97,542.46	-5,015.65
01	DESPACHO DE LA CONTRALORIA MUNICIPAL	56,266.47	0.00	56,266.47	74,387.50	81,816.55	-18,121.03
02	AUDITORIA	56,266.47	0.00	56,266.47	74,387.50	81,816.55	-18,121.03
01	DIRECCION DE AUDITORIA	9,610.43	0.00	9,610.43	0.00	0.00	9,610.43
03	TRANSPARENCIA	9,610.43	0.00	9,610.43	0.00	0.00	9,610.43
01	DIRECCION DE TRANSPARENCIA	9,610.43	0.00	9,610.43	15,725.91	15,725.91	-6,115.48
04	ADMINISTRACION	9,610.43	0.00	9,610.43	15,725.91	15,725.91	-6,115.48
01	DIRECCION ADMINISTRATIVA, JURIDICA Y DE RESPONSABILIDADES	9,610.43	0.00	9,610.43	0.00	0.00	9,610.43
10	DIRECCION GENERAL DE SEGURIDAD PUBLICA, POLICIA VIAL Y PROTECCION CIVIL	9,610.43	0.00	9,610.43	0.00	0.00	9,610.43
01	SEGURIDAD PUBLICA, POLICIA VIAL Y PROTECCION CIVIL	4,284,084.90	24,200.00	4,308,284.90	8,455,876.09	8,620,804.93	-4,147,591.19
01	SEGURIDAD PUBLICA, POLICIA VIAL Y PROTECCION CIVIL	46,700.49	0.00	46,700.49	70,757.18	78,797.20	-24,056.69
01	DESPACHO DE LA DIRECCION GENERAL DE SEGURIDAD PUBLICA, POLICIA VIAL Y PROTECCION CIVIL	46,700.49	0.00	46,700.49	70,757.18	78,797.20	-24,056.69
02	SEGURIDAD PUBLICA						
01	DIRECCION DE SEGURIDAD PUBLICA	3,216,418.53	24,200.00	3,240,618.53	7,176,604.22	7,352,791.25	-3,935,985.69
03	POLICIA VIAL	3,216,418.53	24,200.00	3,240,618.53	7,176,604.22	7,352,791.25	-3,935,985.69
		552,557.18	0.00	552,557.18	978,813.56	987,826.21	-426,256.38

NO PROTESTA DE DECIR VERDAD DECLARAMOS QUE LOS ESTADOS FINANCIEROS Y SUS NOTAS, SON RAZONABLEMENTE CORRECTOS Y SON RESPONSABILIDAD DEL EMISOR*

Fecha: 20/10/2016 01:40:26 p.m.

Apr: Aprobado, AyR: Ampliaciones/Reducciones, PrM: Presupuesto Modificado, Dev: Devengado, Pag: Pagado, SEje: Sub Ejercicio



MUNICIPIO DE TECOMAN, COL.
Sistema Integral de Contabilidad Gubernamental
ESTADO ANALITICO DEL EJERCICIO DEL PRESUPUESTO DE EGRESOS
DEL 1 DE JULIO AL 31 DE JULIO DE 2016

Análisis por: Estructura Administrativa

Clave Presupuestaria Descripción UP-UR-UE	Apr Jul-Jul	AyR Jul-Jul	PrM Jul-Jul	Dev Jul-Jul	Pag Jul-Jul	SEje Jul-Jul
01 DIRECCION DE POLICIA VIAL	552,557.18	0.00	552,557.18	978,813.56	987,826.21	-426,256.38
04 PREVENCIÓN DEL DELITO	41,672.19	0.00	41,672.19	39,595.65	39,595.65	2,076.54
01 DIRECCION DE PREVENCIÓN DEL DELITO	41,672.19	0.00	41,672.19	39,595.65	39,595.65	2,076.54
05 PROTECCION CIVIL	218,403.18	0.00	218,403.18	190,105.48	161,794.62	28,297.70
01 DIRECCION DE PROTECCION CIVIL	218,403.18	0.00	218,403.18	190,105.48	161,794.62	28,297.70
06 ADMINISTRACION	208,333.33	0.00	208,333.33	0.00	0.00	208,333.33
01 COORDINACION ADMINISTRATIVA Y ENLACE FORTASEG	208,333.33	0.00	208,333.33	0.00	0.00	208,333.33
11 JUBILADOS Y PENSIONADOS	2,677,028.52	0.00	2,677,028.52	3,223,193.23	2,974,780.32	-546,164.71
01 JUBILADOS Y PENSIONADOS	2,677,028.52	0.00	2,677,028.52	3,223,193.23	2,974,780.32	-546,164.71
01 JUBILADOS Y PENSIONADOS	2,677,028.52	0.00	2,677,028.52	3,223,193.23	2,974,780.32	-546,164.71
12 ADMINISTRACION PARAMUNICIPAL	1,453,333.34	0.00	1,453,333.34	1,509,999.94	1,539,999.96	-56,666.60
01 ORGANISMOS PUBLICOS DESCENTRALIZADOS	1,453,333.34	0.00	1,453,333.34	1,509,999.94	1,539,999.96	-56,666.60
01 SISTEMA PARA EL DESARROLLO INTEGRAL DE LA FAMILIA EN EL MUNICIPIO DE TECOMAN	1,400,000.00	0.00	1,400,000.00	1,360,000.00	1,440,000.00	40,000.00
03 INSTITUTO MUNICIPAL DE LAS MUJERES TECOMENSES	16,666.67	0.00	16,666.67	49,999.98	33,333.32	-33,333.31
04 INSTITUTO MUNICIPAL DE LA JUVENTUD	20,000.00	0.00	20,000.00	49,999.98	33,333.32	-29,999.98
05 INSTITUTO MUNICIPAL DEL DEPORTE	16,666.67	0.00	16,666.67	49,999.98	33,333.32	-33,333.31
TOTAL:	24,680,222.32	364,800.00	25,045,022.32	27,072,577.44	27,080,237.26	-2,027,555.12

BAJO PROTESTA DE DECIR VERDAD DECLARAMOS QUE LOS ESTADOS FINANCIEROS Y SUS NOTAS, SON RAZONABLEMENTE CORRECTOS Y SON RESPONSABILIDAD DEL EMISOR"

Fecha: 20/10/2016 01:40:26 p.m.

Apr: Aprobado, AyR: Ampliaciones/Reducciones, PrM: Presupuesto Modificado, Dev: Devengado, Pag: Pagado, SEje: Sub Ejercicio



MUNICIPIO DE TECOMAN, COL.
Sistema Integral de Contabilidad Gubernamental
ESTADO ANALITICO DEL EJERCICIO DEL PRESUPUESTO DE EGRESOS
DEL 1 DE JULIO AL 31 DE JULIO DE 2016

Análisis por: Clasificación Funcional

Clave Presupuestaria Descripción Fin-Fun-SFun-SSFun	Apr Jul-Jul	AyR Jul-Jul	PrM Jul-Jul	Dev Jul-Jul	Pag Jul-Jul	SEje Jul-Jul
01 GOBIERNO	12,092,169.86	319,800.00	12,411,969.86	15,842,663.71	16,078,176.18	-3,430,693.85
01 LEGISLACION	942,565.18	0.00	942,565.18	908,314.70	900,794.41	34,250.48
01 LEGISLACION	942,565.18	0.00	942,565.18	908,314.70	900,794.41	34,250.48
03 COORDINACION DE LA POLITICA DE GOBIERNO	1,176,026.90	0.00	1,176,026.90	1,000,781.27	974,550.46	175,245.63
01 PRESIDENCIA / GUBERNATURA	393,668.65	0.00	393,668.65	288,760.75	264,679.93	104,907.90
02 POLITICA INTERIOR	462,440.69	0.00	462,440.69	515,565.92	514,844.93	-53,125.23
04 FUNCION PUBLICA	19,220.86	0.00	19,220.86	0.00	0.00	19,220.86
05 ASUNTOS JURIDICOS	74,662.64	0.00	74,662.64	76,752.40	76,744.07	-2,089.76
09 OTROS	226,034.06	0.00	226,034.06	119,702.20	118,281.53	106,331.86
05 ASUNTOS FINANCIEROS Y HACENDARIOS	4,344,908.72	0.00	4,344,908.72	3,319,695.40	3,428,432.68	1,025,213.32
01 ASUNTOS FINANCIEROS	199,595.48	0.00	199,595.48	-1,123,133.56	-1,126,203.02	1,322,729.04
02 ASUNTOS HACENDARIOS	4,145,313.24	0.00	4,145,313.24	4,442,828.96	4,554,635.70	-297,515.72
07 ASUNTOS DE ORDEN PUBLICO Y DE SEGURIDAD INTERIOR	4,284,084.90	24,200.00	4,308,284.90	8,455,876.09	8,620,804.93	-4,147,591.19
01 POLICIA	3,857,348.39	24,200.00	3,881,548.39	8,265,770.61	8,459,010.31	-4,384,222.22
02 PROTECCION CIVIL	108,483.18	0.00	108,483.18	125,035.44	96,724.58	-16,552.26
04 SISTEMA NACIONAL DE SEGURIDAD PUBLICA	318,253.33	0.00	318,253.33	65,070.04	65,070.04	253,183.29
08 OTROS SERVICIOS GENERALES	1,344,584.16	295,600.00	1,640,184.16	2,157,996.25	2,153,593.70	-517,812.09
01 SERVICIOS REGISTRALES, ADMINISTRATIVOS Y PATRIMONIALES	1,278,707.26	295,600.00	1,574,307.26	2,067,882.84	2,056,051.24	-493,575.58
04 ACCESO A LA INFORMACION PUBLICA GUBERNAMENTAL	65,876.90	0.00	65,876.90	90,113.41	97,542.46	-24,236.51
02 DESARROLLO SOCIAL	12,290,998.87	45,000.00	12,335,998.87	10,945,336.27	10,692,158.66	1,390,662.60
01 PROTECCION AMBIENTAL	2,127,118.48	0.00	2,127,118.48	2,751,361.16	2,641,416.08	-624,242.68
01 ORDENACION DE DESECHOS	2,117,508.05	0.00	2,117,508.05	2,454,736.83	2,343,936.22	-337,228.78
03 ORDENACION DE AGUAS RESIDUALES, DRENAJE Y ALCANTARILLADO	0.00	0.00	0.00	295,308.33	295,308.33	-295,308.33
06 OTROS DE PROTECCION AMBIENTAL	9,610.43	0.00	9,610.43	1,316.00	2,171.53	8,294.43
02 VIVIENDA Y SERVICIOS A LA COMUNIDAD	2,381,113.16	0.00	2,381,113.16	5,709,015.74	5,549,148.79	-3,327,902.58
01 URBANIZACION	183,150.88	0.00	183,150.88	1,754,563.12	1,729,841.78	-1,571,412.24
02 DESARROLLO COMUNITARIO	73,783.21	0.00	73,783.21	41,165.28	31,936.29	32,617.93
04 ALUMBRADO PUBLICO	665,161.28	0.00	665,161.28	1,903,465.46	1,877,982.27	-1,238,304.18
05 VIVIENDA	28,284.58	0.00	28,284.58	147,928.00	138,731.39	-119,643.42
06 SERVICIOS COMUNALES	931,675.88	0.00	931,675.88	1,248,808.29	1,193,560.61	-317,132.41
07 DESARROLLO REGIONAL	499,057.33	0.00	499,057.33	613,085.59	577,096.45	-114,028.26
03 SALUD	68,743.01	0.00	68,743.01	76,964.10	75,293.26	-8,221.09
02 PRESTACION DE SERVICIOS DE SALUD A LA PERSONA	68,743.01	0.00	68,743.01	76,964.10	75,293.26	-8,221.09
04 RECREACION, CULTURA Y OTRAS MANIFESTACIONES SOCIALES	576,812.21	0.00	576,812.21	732,044.60	724,724.98	-155,232.39
01 DEPORTE Y RECREACION	36,666.67	0.00	36,666.67	99,999.96	66,666.64	-63,333.29
02 CULTURA	419,350.03	0.00	419,350.03	495,249.85	467,803.34	-75,899.82

BAJO PROTESTA DE DECIR VERDAD DECLARAMOS QUE LOS ESTADOS FINANCIEROS Y SUS NOTAS, SON RAZONABLEMENTE CORRECTOS Y SON RESPONSABILIDAD DEL EMISOR"

Fecha: 20/10/2016 01:43:36 p.m.

Apr: Aprobado, AyR: Ampliaciones/Reducciones, PrM: Presupuesto Modificado, Dev: Devengado, Pag: Pagado, SEje: Sub Ejercicio



MUNICIPIO DE TECOMAN, COL.
Sistema Integral de Contabilidad Gubernamental
ESTADO ANALITICO DEL EJERCICIO DEL PRESUPUESTO DE EGRESOS
DEL 1 DE JULIO AL 31 DE JULIO DE 2016

Análisis por: Clasificación Funcional

Clave Presupuestaria Descripción

Fin-Fun-SFun-SSFun

	Apr Jul-Jul	AyR Jul-Jul	PrM Jul-Jul	Dev Jul-Jul	Pag Jul-Jul	SEje Jul-Jul
<i>03 RADIO, TELEVISION Y EDITORIALES</i>	120,795.51	0.00	120,795.51	136,794.79	190,255.00	-15,999.28
05 EDUCACION	0.00	45,000.00	45,000.00	0.00	0.00	45,000.00
<i>01 EDUCACION BASICA</i>	0.00	45,000.00	45,000.00	0.00	0.00	45,000.00
06 PROTECCION SOCIAL	7,137,212.01	0.00	7,137,212.01	1,675,950.67	1,701,575.55	5,461,261.34
<i>03 FAMILIA E HIJOS</i>	1,400,000.00	0.00	1,400,000.00	1,360,000.00	1,440,000.00	40,000.00
<i>08 OTROS GRUPOS VULNERABLES</i>	5,720,545.34	0.00	5,720,545.34	265,950.69	228,242.23	5,454,594.65
<i>09 OTROS DE SEGURIDAD SOCIAL Y ASISTENCIA SOCIAL</i>	16,666.67	0.00	16,666.67	49,999.98	33,333.32	-33,333.31
03 DESARROLLO ECONOMICO	297,053.59	0.00	297,053.59	284,577.46	309,902.42	12,476.13
01 ASUNTOS ECONOMICOS, COMERCIALES Y LABORALES EN GENERAL	234,553.59	0.00	234,553.59	284,577.46	309,902.42	-50,023.87
<i>01 ASUNTOS ECONOMICOS Y COMERCIALES EN GENERAL</i>	234,553.59	0.00	234,553.59	284,577.46	309,902.42	-50,023.87
02 AGROPECUARIA, SILVICULTURA, PESCA Y CAZA	62,500.00	0.00	62,500.00	0.00	0.00	62,500.00
<i>01 AGROPECUARIA</i>	62,500.00	0.00	62,500.00	0.00	0.00	62,500.00
TOTAL:	24,680,222.32	364,800.00	25,045,022.32	27,072,577.44	27,080,237.26	-2,027,555.12

BAJO PROTESTA DE DECIR VERDAD DECLARAMOS QUE LOS ESTADOS FINANCIEROS Y SUS NOTAS, SON RAZONABLEMENTE CORRECTOS Y SON REponsabilidad DEL EMISOR"

Fecha: 20/10/2016 01:43:36 p.m.

Apr: Aprobado, AyR: Ampliaciones/Reducciones, PrM: Presupuesto Modificado, Dev: Devengado, Pag: Pagado, SEje: Sub Ejercicio

Pág.: 2



MUNICIPIO DE TECOMAN, COL.
Sistema Integral de Contabilidad Gubernamental
ESTADO ANALITICO DEL EJERCICIO DEL PRESUPUESTO DE EGRESOS
DEL 1 DE JULIO AL 31 DE JULIO DE 2016

Análisis por: Fuente de Financiamiento

Clave Presupuestaria Descripción FF-OF	Apr Jul-Jul	AyR Jul-Jul	PrM Jul-Jul	Dev Jul-Jul	Pag Jul-Jul	SEje Jul-Jul
01 RECURSOS FISCALES	15,194,256.91	0.00	15,194,256.91	17,561,510.37	17,326,376.73	-2,367,253.46
01 RECURSOS FISCALES Y PARTICIPACIONES	15,194,256.91	0.00	15,194,256.91	17,561,510.37	17,326,376.73	-2,367,253.46
02 FINANCIAMIENTOS INTERNOS	2,533,227.00	0.00	2,533,227.00	0.00	0.00	2,533,227.00
01 INSTITUCIONES DE CREDITO	2,533,227.00	0.00	2,533,227.00	0.00	0.00	2,533,227.00
05 RECURSOS FEDERALES	6,952,738.41	364,800.00	7,317,538.41	9,511,067.07	9,753,860.53	-2,193,528.66
01 APORTACIONES	6,952,738.41	340,600.00	7,293,338.41	7,587,577.54	7,830,371.00	-294,239.13
02 CONVENIOS	0.00	24,200.00	24,200.00	1,778,180.39	1,778,180.39	-1,753,980.39
03 REMANENTES	0.00	0.00	0.00	145,309.14	145,309.14	-145,309.14
TOTAL:	24,680,222.32	364,800.00	25,045,022.32	27,072,577.44	27,080,237.26	-2,027,555.12

BAJO PROTESTA DE DECIR VERDAD DECLARAMOS QUE LOS ESTADOS FINANCIEROS Y SUS NOTAS, SON RAZONABLEMENTE CORRECTOS Y SON RESPONSABILIDAD DEL EMISOR*

Fecha: 20/10/2016 01:45:23 p.m.

Apr: Aprobado, AyR: Ampliaciones/Reducciones, PrM: Presupuesto Modificado, Dev: Devengado, Pag: Pagado, SEje: Sub Ejercicio



MUNICIPIO DE TECOMAN, COL.
Sistema Integral de Contabilidad Gubernamental
ESTADO ANALITICO DEL EJERCICIO DEL PRESUPUESTO DE EGRESOS
DEL 1 DE JULIO AL 31 DE JULIO DE 2016

Análisis por: Ubicación Geográfica

Clave Presupuestaria Descripción


Ent-Mun-Loc-Col	Apr Jul-Jul	AyR Jul-Jul	PrM Jul-Jul	Dev Jul-Jul	Pag Jul-Jul	SEje Jul-Jul
06 COLIMA	24,680,222.32	364,800.00	25,045,022.32	27,072,577.44	27,080,237.26	-2,027,555.12
009 TECOMAN	13,885,302.65	295,600.00	14,180,902.65	19,705,336.46	19,417,320.09	-5,524,433.81
1 TECOMAN	10,794,919.67	-427,773.00	10,367,146.67	6,307,829.94	6,603,506.13	4,059,316.73
25 CERRO DE ORTEGA	0.00	0.00	0.00	720,000.00	720,000.00	-720,000.00
101 PASCUALES	0.00	45,000.00	45,000.00	0.00	0.00	45,000.00
571 EL CHAMIZAL	0.00	451,973.00	451,973.00	339,411.04	339,411.04	112,561.96
TOTAL:	24,680,222.32	364,800.00	25,045,022.32	27,072,577.44	27,080,237.26	-2,027,555.12

INFORMACIÓN PROGRAMÁTICA

Estado Analítico del Ejercicio del Presupuesto de Egresos

Por Programa Presupuestario

JULIO 2016



MUNICIPIO DE TECOMAN, COL.
Sistema Integral de Contabilidad Gubernamental
ESTADO ANALITICO DEL EJERCICIO DEL PRESUPUESTO DE EGRESOS
DEL 1 DE JULIO AL 31 DE JULIO DE 2016

Análisis por: Programa Presupuestario

Clave Presupuestaria Descripción
 Prog-Prop-TProy-NProyTAct-NAct

	Apr Jul-Jul	AyR Jul-Jul	PrM Jul-Jul	Dev Jul-Jul	Pag Jul-Jul	SEje Jul-Jul
001 TRANSPARENCIA GUBERNAMENTAL						
002 INNOVACIÓN DIGITAL	65,876.90	0.00	65,876.90	90,113.41	97,542.46	-24,236.51
003 ADMINISTRACIÓN EFICIENTE DE RECURSOS	250,580.34	0.00	250,580.34	254,542.49	297,772.53	-3,962.15
004 MUNICIPIO COMPETITIVO	3,461,220.56	0.00	3,461,220.56	4,750,988.95	4,436,084.13	-1,289,768.39
005 FORTALECIMIENTO DE LA AUTONOMÍA MUNICIPAL	226,034.06	0.00	226,034.06	119,702.20	118,281.53	106,331.86
006 GOBERNABILIDAD Y GOBERNANZA	942,565.18	0.00	942,565.18	908,314.70	900,794.41	34,250.48
007 RESPONSABILIDAD FISCAL Y FINANCIERA EFICIENTE	1,389,922.00	0.00	1,389,922.00	1,283,824.55	1,274,766.16	106,097.45
008 VÍNCULO INTERSECTORIAL	1,677,490.63	0.00	1,677,490.63	96,502.17	453,652.36	1,580,988.46
009 ATENCIÓN A PERSONAS VULNERABLES	9,610.43	0.00	9,610.43	0.00	0.00	9,610.43
010 IGUALDAD DE OPORTUNIDADES	1,400,000.00	0.00	1,400,000.00	1,360,000.00	1,440,000.00	40,000.00
011 MUNICIPIO SIN VIOLENCIA SOCIAL	5,391,801.16	0.00	5,391,801.16	0.00	0.00	5,391,801.16
012 INCLUSIÓN SOCIAL Y LABORAL PARA JÓVENES	255,033.82	0.00	255,033.82	70,757.18	78,797.20	184,276.64
013 EQUITAD DE GÉNERO	20,000.00	0.00	20,000.00	49,999.98	33,333.32	-29,999.98
014 FOMENTO A LA CULTURA Y A LAS TRADICIONES	16,666.67	0.00	16,666.67	49,999.98	33,333.32	-33,333.31
015 FOMENTO AL DEPORTE	409,739.70	0.00	409,739.70	495,249.85	467,803.34	-85,510.15
017 PROYECTOS PARA UN MEJOR TECOMÁN	16,666.67	0.00	16,666.67	49,999.98	33,333.32	-33,333.31
018 PREVENCIÓN DEL DELITO	515,181.32	0.00	515,181.32	750,116.16	704,930.41	-234,934.84
019 VIALIDADES CON TRÁNSITO SEGURO	41,672.19	0.00	41,672.19	39,595.65	39,595.65	2,076.54
020 TECNOLOGÍA PARA LA SEGURIDAD PÚBLICA	552,557.18	0.00	552,557.18	954,382.33	965,197.01	-401,825.15
022 PREVENCIÓN Y ATENCIÓN EN CASOS DE SINIESTROS	3,216,418.53	0.00	3,216,418.53	6,202,636.18	6,377,021.18	-2,986,217.65
023 CARTOGRAFÍA MUNICIPAL Y CATASTRO DE VANGUARDIA	218,403.18	0.00	218,403.18	190,105.48	161,794.62	28,297.70
024 CONSTRUCCIÓN Y MANTENIMIENTO DE CALLES	107,131.16	0.00	107,131.16	147,180.48	143,918.69	-40,049.32
027 EMBELLECIMIENTO DE PARQUES, JARDINES Y CAMELONES	85,943.80	0.00	85,943.80	52,062.71	42,833.72	33,881.09
028 ALUMBRADO PÚBLICO	667,205.61	0.00	667,205.61	887,012.73	839,794.88	-219,807.12
029 SERVICIOS PÚBLICOS	665,161.28	0.00	665,161.28	1,903,465.46	1,877,982.27	-1,238,304.18
031 PLANEACIÓN PARA EL ORDENAMIENTO Y REGULACIÓN DEL TERRITORIO	470,017.00	0.00	470,017.00	577,123.81	582,115.20	-107,106.81
033 PROTECCIÓN AL MEDIO AMBIENTE	183,150.88	0.00	183,150.88	254,782.00	230,060.66	-71,631.12
034 FOMENTO AL DESARROLLO AGROPECUARIO	2,127,118.48	0.00	2,127,118.48	2,456,052.83	2,346,107.75	-328,934.35
035 FOMENTO AL DESARROLLO TURÍSTICO	98,645.68	0.00	98,645.68	35,932.38	68,609.77	62,713.30
036 FOMENTO A LA CREACIÓN DE EMPRESAS	20,066.84	0.00	20,066.84	19,853.54	19,853.54	213.30
038 PROMOCIÓN DE LA INDUSTRIA, COMERCIO Y SERVICIOS	112,530.33	0.00	112,530.33	148,670.20	138,922.68	-36,139.87
039 FORTALECIMIENTO DE LA SEGURIDAD	65,810.74	0.00	65,810.74	80,121.34	82,516.43	-14,310.60
02 PROFESIONALIZACION DE LAS INSTITUCIONES DE SEGURIDAD PUBLICA	0.00	24,200.00	24,200.00	998,399.27	998,399.27	-974,199.27
E 001 PROFESIONALIZACION	0.00	24,200.00	24,200.00	0.00	0.00	24,200.00
A 06 EVALUACIONES DE HABILIDADES, DESTREZAS Y CONOCIMIENTOS PARA POLICIAS MUNICIPALES	0.00	24,200.00	24,200.00	0.00	0.00	24,200.00
03 NUEVO SISTEMA DE JUSTICIA PENAL	0.00	24,200.00	24,200.00	0.00	0.00	24,200.00
	0.00	0.00	0.00	998,399.27	998,399.27	-998,399.27



MUNICIPIO DE TECOMAN, COL.
Sistema Integral de Contabilidad Gubernamental
ESTADO ANALITICO DEL EJERCICIO DEL PRESUPUESTO DE EGRESOS
DEL 1 DE JULIO AL 31 DE JULIO DE 2016

Análisis por: Programa Presupuestario

Clave Presupuestaria Descripción Prog-Prop-TProy-NProyTAct-NAct	Apr Jul-Jul	AyR Jul-Jul	PrM Jul-Jul	Dev Jul-Jul	Pag Jul-Jul	SEje Jul-Jul
E 002 EQUIPAMIENTO	0.00	0.00	0.00	998,399.27	998,399.27	-998,399.27
A 03 CAMARA FOTOGRAFICA DE OPERACION PARA PRIMER RESPONDIENTE	0.00	0.00	0.00	998,399.27	998,399.27	-998,399.27
040 OBRA PUBLICA	0.00	-111,373.00	-111,373.00	1,041,345.08	1,041,345.08	-1,152,718.08
01 PROGRAMA DE OBRA PUBLICA 2016	0.00	-111,373.00	-111,373.00	1,041,345.08	1,041,345.08	-1,152,718.08
N 001 PAVIMENTACION	0.00	0.00	0.00	321,345.08	321,345.08	-321,345.08
O 01 PROGRAMA DE BACHEO EN DISTINTAS VIALIDADES DE TECOMAN.	0.00	0.00	0.00	321,345.08	321,345.08	-321,345.08
N 007 DRENAJE SANITARIO	0.00	-451,973.00	-451,973.00	720,000.00	720,000.00	-1,171,973.00
O 01 REHABILITACION DE RED DE DRENAJE SANITARIO EN CALLE VALENTIN GOMEZ FARIAS 1A. ETAPA, COL. EL CHAMIZAL.	0.00	-451,973.00	-451,973.00	0.00	0.00	-451,973.00
O 02 CONSTRUCCION DE RED DE DRENAJE SANITARIO EN LA COMUNIDAD DE CERRO DE ORTEGA. APAUR	0.00	0.00	0.00	720,000.00	720,000.00	-720,000.00
N 019 EDUCACION	0.00	45,000.00	45,000.00	0.00	0.00	45,000.00
O 02 CONSTRUCCION DE COMEDORES EN ESCUELA PRIMARIA DE PASCUALES	0.00	45,000.00	45,000.00	0.00	0.00	45,000.00
N 021 GASTOS INDIRECTOS	0.00	295,600.00	295,600.00	0.00	0.00	295,600.00
O 02 MANTENIMIENTO, CONSERVACION Y REPARACION DE VEHICULOS (LOTE)	0.00	40,600.00	40,600.00	0.00	0.00	40,600.00
O 04 ARRENDAMIENTO DE VEHICULOS PARA SUPERVISION DE OBRA (OPCION A COMPRA EN ARRENDAMIENTO)	0.00	255,000.00	255,000.00	0.00	0.00	255,000.00
041 GASTOS INDIRECTOS (SUPERVISION DE OBRA)	0.00	0.00	0.00	119,025.00	119,025.00	-119,025.00
042 OBRA PUBLICA	0.00	451,973.00	451,973.00	634,719.37	634,719.37	-182,746.37
01 COMPLEMENTO DE OBRA PUBLICA 2016	0.00	451,973.00	451,973.00	634,719.37	634,719.37	-182,746.37
E 007 DRENAJE SANITARIO	0.00	451,973.00	451,973.00	634,719.37	634,719.37	-182,746.37
A 01 REHABILITACION DE RED DE DRENAJE SANITARIO EN CALLE VALENTIN GOMEZ FARIAS 1A. ETAPA, COL. EL CHAMIZAL	0.00	451,973.00	451,973.00	339,411.04	339,411.04	112,561.96
A 03 REHABILITACION DE RED DE DRENAJE SANITARIO EN LA CALLE OCAMPO	0.00	0.00	0.00	295,308.33	295,308.33	-295,308.33
TOTAL:	24,680,222.32	364,800.00	25,045,022.32	27,072,577.44	27,080,237.26	-2,027,555.12

ANEXOS

Balanza de Comprobación

Conciliación entre los Egresos Presupuestarios y el Gasto

Conciliación entre los Ingresos Presupuestarios y los Ingresos

JULIO 2016



MUNICIPIO DE TECOMAN, COL.
Sistema Integral de Contabilidad Gubernamental
BALANZA DE COMPROBACION
DEL 1 DE JULIO AL 31 DE JULIO DE 2016

Descripción	Saldo Anterior		Movimientos		Saldo Actual	
	Debe	Haber	Debe	Haber	Debe	Haber
ACTIVO						
ACTIVO CIRCULANTE	61,777,193.63		58,820,801.82	54,279,064.96	66,318,930.49	
EFFECTIVO Y EQUIVALENTES	40,624,419.69		51,219,805.99	47,224,023.10	44,620,202.58	
BANCOS/TESORERIA	40,624,419.69		51,219,805.99	47,224,023.10	44,620,202.58	
DERECHOS A RECIBIR EFFECTIVO O EQUIVALENTES	19,428,741.15		6,996,647.58	6,600,518.35	19,824,870.38	
INVERSIONES FINANCIERAS DE CORTO PLAZO	1,934,678.15				1,934,678.15	
CUENTAS POR COBRAR A CORTO PLAZO	230,657.53				230,657.53	
DEUDORES DIVERSOS POR COBRAR A CORTO PLAZO	17,054,114.11		6,786,583.91	6,341,482.45	17,499,215.57	
DEUDORES POR ANTICIPOS DE TESORERIA A CORTO PLAZO	209,291.36		210,063.67	259,035.90	160,319.13	
DERECHOS A RECIBIR BIENES O SERVICIOS	1,724,032.79		604,348.25	454,523.51	1,873,857.53	
ANTICIPO A PROVEEDORES POR ADQUISICIÓN DE BIENES Y PRESTACIÓN DE SERVICIOS A CORTO PLAZO	47,116.63		367,369.82	900.00	413,586.45	
ANTICIPO A PROVEEDORES POR ADQUISICIÓN DE BIENES INMUEBLES Y MUEBLES A CORTO PLAZO	1,607,400.01				1,607,400.01	
ANTICIPO A CONTRATISTAS POR OBRAS PÚBLICAS A CORTO PLAZO	69,516.15		236,978.43	453,623.51		147,128.93
ACTIVO NO CIRCULANTE	372,622,156.90		3,356,901.45	450,364.65	375,528,693.70	
DERECHOS A RECIBIR EFFECTIVO O EQUIVALENTES A LARGO PLAZO	52,963.20				52,963.20	
DEUDORES DIVERSOS A LARGO PLAZO	52,963.20				52,963.20	
BIENES INMUEBLES, INFRAESTRUCTURA Y CONSTRUCCIONES EN PROCESO	268,461,646.42		2,343,074.18	450,364.65	270,354,355.95	
TERRENOS	9,676,870.51				9,676,870.51	
EDIFICIOS NO HABITACIONALES	111,416,201.01				111,416,201.01	
CONSTRUCCIONES EN PROCESO EN BIENES DE DOMINIO PÚBLICO	123,275,836.10		2,343,074.18	450,364.65	125,168,545.63	
CONSTRUCCIONES EN PROCESO EN BIENES PROPIOS	24,092,738.80				24,092,738.80	
BIENES MUEBLES	103,666,737.29		1,013,827.27		104,680,564.56	
MOBILIARIO Y EQUIPO DE ADMINISTRACIÓN	12,715,392.91		1,013,827.27		13,729,220.18	
MOBILIARIO Y EQUIPO EDUCACIONAL Y RECREATIVO	591,284.35				591,284.35	
EQUIPO E INSTRUMENTAL MÉDICO Y DE LABORATORIO	2,891.10				2,891.10	
EQUIPO DE TRANSPORTE	53,037,838.16				53,037,838.16	
EQUIPO DE DEFENSA Y SEGURIDAD	7,717,266.16				7,717,266.16	
MAQUINARIA, OTROS EQUIPOS Y HERRAMIENTAS	29,602,064.61				29,602,064.61	
ACTIVOS INTANGIBLES	440,809.99				440,809.99	
SOFTWARE	440,809.99				440,809.99	



MUNICIPIO DE TECOMAN, COL.
Sistema Integral de Contabilidad Gubernamental
BALANZA DE COMPROBACION
DEL 1 DE JULIO AL 31 DE JULIO DE 2016

Descripción	Saldo Anterior		Movimientos		Saldo Actual	
	Debe	Haber	Debe	Haber	Debe	Haber
PASIVO						
PASIVO CIRCULANTE		203,001,112.04	17,040,203.70	17,143,159.99		203,104,068.33
<i>CUENTAS POR PAGAR A CORTO PLAZO</i>		<i>137,784,706.52</i>	<i>16,798,530.95</i>	<i>17,143,159.99</i>		<i>138,129,335.56</i>
SERVICIOS PERSONALES POR PAGAR A CORTO PLAZO		1,997,299.01	1,191,325.87	1,006,612.90		1,812,586.04
PROVEEDORES POR PAGAR A CORTO PLAZO		16,183,580.47	5,282,044.23	5,007,334.71		15,908,870.95
CONTRATISTAS POR OBRAS PÚBLICAS POR PAGAR A CORTO PLAZO		5,023,511.23	1,136,453.97	1,136,453.97		5,023,511.23
PARTICIPACIONES Y APORTACIONES POR PAGAR A CORTO PLAZO		72,081.60	8,469.99	8,469.99		72,081.60
TRANSFERENCIAS OTORGADAS POR PAGAR A CORTO PLAZO		7,518,907.83	1,867,877.01	1,858,477.99		7,509,508.81
RETENCIONES Y CONTRIBUCIONES POR PAGAR A CORTO PLAZO		58,378,589.98	4,376,563.85	7,124,960.04		61,126,986.17
DEVOLUCIONES DE LA LEY DE INGRESO POR PAGAR A CORTO PLAZO	261,027.57				261,027.57	
OTRAS CUENTAS POR PAGAR A CORTO PLAZO		48,871,763.97	2,935,796.03	1,000,850.39		46,936,818.33
<i>PORCIÓN A CORTO PLAZO DE LA DEUDA PÚBLICA A LARGO PLAZO</i>		<i>60,496,588.98</i>	<i>241,672.75</i>			<i>60,254,916.23</i>
PORCIÓN A CORTO PLAZO DE LA DEUDA PÚBLICA INTERNA		60,496,588.98	241,672.75			60,254,916.23
<i>PROVISIONES A CORTO PLAZO</i>		<i>4,719,816.54</i>				<i>4,719,816.54</i>
OTRAS PROVISIONES A CORTO PLAZO		4,719,816.54				4,719,816.54
HACIENDA PÚBLICA/ PATRIMONIO						
HACIENDA PÚBLICA/ PATRIMONIO CONTRIBUIDO		112,800,105.42				112,800,105.42
<i>APORTACIONES</i>		<i>112,800,105.42</i>				<i>112,800,105.42</i>
PATRIMONIO HACIENDA PÚBLICA		112,800,105.42				112,800,105.42
HACIENDA PÚBLICA/ PATRIMONIO GENERADO		83,956,370.12	7,138.05			83,949,232.07
<i>RESULTADOS DE EJERCICIOS ANTERIORES</i>		<i>83,956,370.12</i>	<i>7,138.05</i>			<i>83,949,232.07</i>
RESULTADO EJERCICIOS ANTERIORES 2008	56,597,924.79				56,597,924.79	
RESULTADO EJERCICIO 2009		18,225,928.30				18,225,928.30
RESULTADO EJERCICIO 2010		5,967,780.44				5,967,780.44
RESULTADO EJERCICIO 2011	38,776,200.01				38,776,200.01	
RESULTADO EJERCICIO 2012		11,117,776.13				11,117,776.13
RESULTADO EJERCICIO 2013		37,079,473.81				37,079,473.81
RESULTADO EJERCICIO 2014		56,929,952.88				56,929,952.88
RESULTADO EJERCICIO 2015		50,009,583.36	7,138.05			50,002,445.31



MUNICIPIO DE TECOMAN, COL.
Sistema Integral de Contabilidad Gubernamental
BALANZA DE COMPROBACION
DEL 1 DE JULIO AL 31 DE JULIO DE 2016

Descripción	Saldo Anterior		Movimientos		Saldo Actual	
	Debe	Haber	Debe	Haber	Debe	Haber
INGRESOS						
INGRESOS DE GESTIÓN		61,134,787.28	1,008,193.51	4,793,618.29		64,920,212.06
IMPUESTOS		29,371,664.75	8,193.51	1,750,965.69		31,114,436.93
IMPUESTO SOBRE LOS INGRESOS		30,406.04		730.40		31,136.44
IMPUESTOS SOBRE EL PATRIMONIO		24,220,521.51	8,193.51	929,602.74		25,141,930.74
IMPUESTO SOBRE LA PRODUCCIÓN, EL CONSUMO Y LAS TRANSACCIONES		3,482,593.67		278,992.34		3,761,586.01
ACCESORIOS		1,638,143.53		541,640.21		2,179,783.74
DERECHOS		12,742,764.93		1,790,300.28		14,533,065.21
DERECHOS POR EL USO, GOCE, APROVECHAMIENTO O EXPLOTACIÓN DE BIENES DE DOMINIO PÚBLICO		255,690.50		36,565.80		292,256.30
DERECHOS POR PRESTACIÓN DE SERVICIOS		8,350,047.66		1,386,479.97		9,736,527.63
ACCESORIOS		100,674.34		11,222.60		111,896.94
OTROS DERECHOS		4,036,352.43		356,031.91		4,392,384.34
PRODUCTOS DE TIPO CORRIENTE		1,751,329.95		116,168.77		1,867,498.72
PRODUCTOS DERIVADOS DEL USO Y APROVECHAMIENTO DE BIENES NO SUJETOS A RÉGIMEN DE DOMINIO PÚBLICO		1,696,927.14		111,390.09		1,808,317.23
OTROS PRODUCTOS QUE GENERAN INGRESOS CORRIENTES		54,402.81		4,778.68		59,181.49
APROVECHAMIENTOS DE TIPO CORRIENTE		17,269,027.65	1,000,000.00	1,136,183.55		17,405,211.20
MULTAS		320,616.45		-138,427.62		182,188.83
INDEMNIZACIONES		91,947.80				91,947.80
OTROS APROVECHAMIENTOS		16,856,463.40	1,000,000.00	1,274,611.17		17,131,074.57
PARTICIPACIONES, APORTACIONES, TRANSFERENCIAS, ASIGNACIONES, SUBSIDIOS Y OTRAS AYUDAS		139,143,723.37	4,070,516.85	31,778,560.46		166,851,766.98
PARTICIPACIONES Y APORTACIONES		139,143,723.37	4,070,516.85	31,778,560.46		166,851,766.98
PARTICIPACIONES		75,180,933.56	4,070,516.85	17,348,008.46		88,458,425.17
APORTACIONES		51,313,566.00		8,552,261.00		59,865,827.00
CONVENIOS		12,649,223.81		5,878,291.00		18,527,514.81
GASTOS Y OTRAS PÉRDIDAS						
GASTOS DE FUNCIONAMIENTO	148,765,669.09		23,582,157.55	1,564,969.01	170,782,857.63	
SERVICIOS PERSONALES	120,782,473.73		19,189,602.91	268,377.25	139,703,699.39	
REMUNERACIONES AL PERSONAL DE CARÁCTER PERMANENTE	56,723,690.87		11,716,944.05		68,440,634.92	
REMUNERACIONES AL PERSONAL DE CARÁCTER TRANSITORIO	4,621,932.82		1,045,116.08	208,500.00	5,458,548.90	



MUNICIPIO DE TECOMAN, COL.
Sistema Integral de Contabilidad Gubernamental
BALANZA DE COMPROBACION
DEL 1 DE JULIO AL 31 DE JULIO DE 2016

Descripción	Saldo Anterior		Movimientos		Saldo Actual	
	Debe	Haber	Debe	Haber	Debe	Haber
REMUNERACIONES ADICIONALES Y ESPECIALES	29,511,663.63		2,056,398.69	400.00	31,567,662.32	
SEGURIDAD SOCIAL	6,760,179.92		1,139,934.36	59,477.25	7,840,637.03	
OTRAS PRESTACIONES SOCIALES Y ECONOMICAS	23,049,206.49		3,231,209.73		26,280,416.22	
PAGO DE ESTIMULOS A SERVIDORES PUBLICOS	115,800.00				115,800.00	
MATERIALES Y SUMINISTROS	9,444,829.09		1,696,717.81	428.89	11,141,118.01	
MATERIALES DE ADMINISTRACION, EMISION DE DOCUMENTOS Y ARTICULOS OFICIALES	608,339.94		95,523.24	149.00	703,714.18	
ALIMENTOS Y UTENSILIOS	42,525.16		15,126.30		57,651.46	
MATERIAS PRIMAS Y MATERIALES DE PRODUCCION Y COMERCIALIZACION	8,720.00				8,720.00	
MATERIALES Y ARTICULOS DE CONSTRUCCION Y DE REPARACION	886,375.09		144,252.54	65.00	1,030,562.63	
PRODUCTOS QUIMICOS, FARMACEUTICOS Y DE LABORATORIO	123,999.74		429.78	214.89	124,214.63	
COMBUSTIBLES, LUBRICANTES Y ADITIVOS	5,962,423.51		1,214,150.16		7,176,573.67	
VESTUARIO, BLANCOS, PRENDAS DE PROTECCION Y ARTICULOS DEPORTIVOS	90,438.01		3,621.52		94,059.53	
MATERIALES Y SUMINISTROS PARA SEGURIDAD	31,194.89		22,179.20		53,374.09	
HERRAMIENTAS, REFACCIONES Y ACCESORIOS MENORES	1,690,812.75		201,435.07		1,892,247.82	
SERVICIOS GENERALES	18,538,366.27		2,695,836.83	1,296,162.87	19,938,040.23	
SERVICIOS BÁSICOS	10,597,318.54		1,868,732.23		12,466,050.77	
SERVICIOS DE ARRENDAMIENTO	896,964.20		14,030.40	4,240.00	906,754.60	
SERVICIOS PROFESIONALES, CIENTÍFICOS Y TÉCNICOS Y OTROS SERVICIOS	247,262.83		77,445.42		324,708.25	
SERVICIOS FINANCIEROS, BANCARIOS Y COMERCIALES	232,590.05		11,522.54		244,112.59	
SERVICIOS DE INSTALACION, REPARACION, MANTENIMIENTO Y CONSERVACION	1,963,249.12		300,861.41	11,588.40	2,252,522.13	
SERVICIOS DE COMUNICACION SOCIAL Y PUBLICIDAD	781,820.46		83,579.49		865,399.95	
SERVICIOS DE TRASLADO Y VIATICOS	64,759.34		130.00		64,889.34	
SERVICIOS OFICIALES	1,159,371.41		114,799.96	2,575.08	1,271,596.29	
OTROS SERVICIOS GENERALES	2,595,030.32		224,735.38	1,277,759.39	1,542,006.31	
TRANSFERENCIAS, ASIGNACIONES, SUBSIDIOS Y OTRAS AYUDAS	14,920,537.63		1,881,448.94	51,672.00	16,750,314.57	
TRANSFERENCIAS INTERNAS Y ASIGNACIONES AL SECTOR PÚBLICO	11,977,324.31		1,509,999.94		13,487,324.25	
TRANSFERENCIAS INTERNAS AL SECTOR PÚBLICO	11,977,324.31		1,509,999.94		13,487,324.25	
SUBSIDIOS Y SUBENCIONES	561,427.00		94,192.00		655,619.00	
SUBSIDIOS	561,427.00		94,192.00		655,619.00	



MUNICIPIO DE TECOMAN, COL.
Sistema Integral de Contabilidad Gubernamental
BALANZA DE COMPROBACION
DEL 1 DE JULIO AL 31 DE JULIO DE 2016

Descripción	Saldo Anterior		Movimientos		Saldo Actual	
	Debe	Haber	Debe	Haber	Debe	Haber
AYUDAS SOCIALES	2,362,652.32					
AYUDAS SOCIALES A PERSONAS	1,012,809.27		274,068.00	51,672.00	2,585,048.32	
AYUDAS SOCIALES A INSTITUCIONES	1,349,843.05		144,668.00	7,972.00	1,149,505.27	
PENSIONES Y JUBILACIONES	19,134.00					
JUBILACIONES	19,134.00		129,400.00	43,700.00	1,435,543.05	
PARTICIPACIONES Y APORTACIONES	133,918.71					
PARTICIPACIONES	133,918.71		3,189.00		22,323.00	
PARTICIPACIONES DE LA FEDERACIÓN A ENTIDADES FEDERATIVAS Y MUNICIPIOS	133,918.71		3,189.00		22,323.00	
INTERESES, COMISIONES Y OTROS GASTOS DE LA DEUDA PÚBLICA	1,816,622.32					
INTERESES DE LA DEUDA PUBLICA	1,816,622.32		285,577.50		2,102,199.82	
INTERESES DE LA DEUDA PÚBLICA INTERNA	1,816,622.32		285,577.50		2,102,199.82	
OTROS GASTOS Y PÉRDIDAS EXTRAORDINARIAS						
OTROS GASTOS		0.05				0.05
OTROS GASTOS VARIOS		0.05				0.05
CUENTAS DE CIERRE CONTABLE						0.05
CUENTAS DE ORDEN CONTABLES						
CUENTAS DE ORDEN PRESUPUESTARIAS						
LEY DE INGRESOS			95,250,827.22	95,250,827.22		
LEY DE INGRESOS ESTIMADA	325,085,196.57					
IMPUESTOS	35,372,705.10				325,085,196.57	
DERECHOS	26,939,067.98				35,372,705.10	
PRODUCTOS DE TIPO CORRIENTE	1,819,109.56				26,939,067.98	
APROVECHAMIENTOS DE TIPO CORRIENTE	2,910,485.81				1,819,109.56	
PARTICIPACIONES Y APORTACIONES.	242,844,468.12				2,910,485.81	
INGRESOS DERIVADOS DE FINANCIAMIENTOS	15,199,360.00				242,844,468.12	
LEY DE INGRESOS POR EJECUTAR		136,650,925.42	42,546,703.25	11,053,234.86		105,157,457.03
IMPUESTOS		6,001,040.35	1,750,965.69	8,193.51		4,258,268.17
DERECHOS		14,196,303.05	1,790,300.28			12,406,002.77
PRODUCTOS DE TIPO CORRIENTE		67,779.61	116,168.77			48,389.16
APROVECHAMIENTOS DE TIPO CORRIENTE		14,358,541.84	1,136,183.55	1,000,000.00		14,494,725.39
PARTICIPACIONES Y APORTACIONES.		115,544,984.25	37,753,084.96	10,045,041.35		87,836,940.64
INGRESOS DERIVADOS DE FINANCIAMIENTOS		15,199,360.00				15,199,360.00
MODIFICACIONES A LA LEY DE INGRESOS ESTIMADA	11,844,239.50		5,974,524.50	5,974,524.50	11,844,239.50	
PARTICIPACIONES Y APORTACIONES.	11,844,239.50		5,974,524.50	5,974,524.50	11,844,239.50	

Fecha: 20/10/2016 01:58:12 p.m.



MUNICIPIO DE TECOMAN, COL.
Sistema Integral de Contabilidad Gubernamental
BALANZA DE COMPROBACION
DEL 1 DE JULIO AL 31 DE JULIO DE 2016

Descripción	Saldo Anterior		Movimientos		Saldo Actual	
	Debe	Haber	Debe	Haber	Debe	Haber
LEY DE INGRESOS DEVENGADA						
IMPUESTOS			41,650,889.11	41,650,889.11		
DERECHOS			1,759,159.20	1,759,159.20		
PRODUCTOS DE TIPO CORRIENTE			1,790,300.28	1,790,300.28		
APROVECHAMIENTOS DE TIPO CORRIENTE			116,168.77	116,168.77		
PARTICIPACIONES Y APORTACIONES.			2,136,183.55	2,136,183.55		
			35,849,077.31	35,849,077.31		
LEY DE INGRESOS RECAUDADA						
IMPUESTOS	200,278,510.65		5,078,710.36	36,572,178.75		231,771,979.04
DERECHOS	29,371,664.75		8,193.51	1,750,965.69		31,114,436.93
PRODUCTOS DE TIPO CORRIENTE	12,742,764.93			1,790,300.28		14,533,065.21
APROVECHAMIENTOS DE TIPO CORRIENTE	1,751,329.95			116,168.77		1,867,498.72
PARTICIPACIONES Y APORTACIONES.	17,269,027.65		1,000,000.00	1,136,183.55		17,405,211.20
	139,143,723.37		4,070,516.85	31,778,560.46		166,851,766.98
PRESUPUESTO DE EGRESOS			129,033,558.13	129,033,558.13		
PRESUPUESTO DE EGRESOS APROBADO						
SERVICIOS PERSONALES (APROBADO)	325,085,196.57					325,085,196.57
MATERIALES Y SUMINISTROS (APROBADO)	212,700,481.04					212,700,481.04
SERVICIOS GENERALES (APROBADO)	10,318,177.92					10,318,177.92
TRANSFERENCIAS, ASIGNACIONES, SUBSIDIOS Y OTRAS AYUDAS (APROBADO)	20,806,376.22					20,806,376.22
BIENES MUEBLES, INMUEBLES E INTANGIBLES (APROBADO)	28,458,409.12					28,458,409.12
INVERSION PUBLICA (APROBADO)	771,766.29					771,766.29
PARTICIPACIONES Y APORTACIONES (APROBADO)	43,592,895.00					43,592,895.00
DEUDA PUBLICA (APROBADO)	210,671.31					210,671.31
	8,226,419.67					8,226,419.67
PRESUPUESTO DE EGRESOS POR EJERCER						
SERVICIOS PERSONALES (POR EJERCER)	150,174,642.27		3,123,222.08	33,695,014.28	119,602,850.07	
MATERIALES Y SUMINISTROS (POR EJERCER)	91,278,423.23		268,377.25	19,431,275.66	72,115,524.82	
SERVICIOS GENERALES (POR EJERCER)	6,885,826.93		61,558.62	2,637,496.86	4,309,888.69	
TRANSFERENCIAS, ASIGNACIONES, SUBSIDIOS Y OTRAS AYUDAS (POR EJERCER)	3,864,665.62		2,244,641.21	5,498,331.95	610,974.88	
BIENES MUEBLES, INMUEBLES E INTANGIBLES (POR EJERCER)	13,757,871.49		51,672.00	1,881,448.94	11,928,094.55	
INVERSION PUBLICA (POR EJERCER)	3,318,902.97			1,013,827.27	2,305,075.70	
PARTICIPACIONES Y APORTACIONES (POR EJERCER)	56,772,325.00		496,973.00	2,938,586.11	54,330,711.89	
DEUDA PUBLICA (POR EJERCER)	76,752.60			8,469.99	68,282.61	
	25,780,125.57			285,577.50		26,065,703.07
MODIFICACIONES AL PRESUPUESTO DE EGRESOS APROBADO						
MATERIALES Y SUMINISTROS (MODIFICADO)	25,477,479.00		451,973.00	792,573.00		25,818,079.00
	6,547,000.00					6,547,000.00



MUNICIPIO DE TECOMAN, COL.
Sistema Integral de Contabilidad Gubernamental

BALANZA DE COMPROBACION
DEL 1 DE JULIO AL 31 DE JULIO DE 2016

Descripción	Saldo Anterior		Movimientos		Saldo Actual	
	Debe	Haber	Debe	Haber	Debe	Haber
SERVICIOS GENERALES (MODIFICADO)		1,857,409.80				
TRANSFERENCIAS, ASIGNACIONES, SUBSIDIOS Y OTRAS AYUDAS (MODIFICADO)		220,000.00		295,600.00		2,153,009.80
BIENES MUEBLES, INMUEBLES E INTANGIBLES (MODIFICADO)						220,000.00
INVERSION PUBLICA (MODIFICADO)		3,324,639.20				3,324,639.20
PRESUPUESTO DE EGRESOS COMPROMETIDO	1,812,906.52	13,528,430.00	451,973.00	496,973.00		13,573,430.00
SERVICIOS PERSONALES (COMPOMETIDO)	773,330.49		35,073,068.51	31,233,253.75	5,652,721.28	
MATERIALES Y SUMINISTROS (COMPOMETIDO)	534,521.90		19,699,652.91	19,699,652.91	773,330.49	
SERVICIOS GENERALES (COMPOMETIDO)	260,754.13		2,637,925.75	1,758,276.43	1,414,171.22	
TRANSFERENCIAS, ASIGNACIONES, SUBSIDIOS Y OTRAS AYUDAS (COMPOMETIDO)			6,794,494.82	4,644,878.04	2,410,370.91	
BIENES MUEBLES, INMUEBLES E INTANGIBLES (COMPOMETIDO)			1,933,120.94	1,933,120.94		
INVERSION PUBLICA (COMPOMETIDO)	244,300.00		1,013,827.27	1,013,827.27		
PARTICIPACIONES Y APORTACIONES (COMPOMETIDO)			2,699,999.33	1,889,450.67	1,054,848.66	
DEUDA PUBLICA (COMPOMETIDO)			8,469.99	8,469.99		
PRESUPUESTO DE EGRESOS DEVENGADO	59,021.94		285,577.50	285,577.50		
SERVICIOS PERSONALES (DEVENGADO)			30,721,755.01	30,763,563.68	17,213.27	
MATERIALES Y SUMINISTROS (DEVENGADO)	43,590.89		19,620,302.91	19,620,302.91		
SERVICIOS GENERALES (DEVENGADO)	15,431.05		1,713,376.38	1,741,714.40	15,252.87	
TRANSFERENCIAS, ASIGNACIONES, SUBSIDIOS Y OTRAS AYUDAS (DEVENGADO)			4,024,795.13	4,038,265.78	1,960.40	
BIENES MUEBLES, INMUEBLES E INTANGIBLES (DEVENGADO)			1,952,568.94	1,952,568.94		
INVERSION PUBLICA (DEVENGADO)			1,013,827.27	1,013,827.27		
PARTICIPACIONES Y APORTACIONES (DEVENGADO)			2,102,836.89	2,102,836.89		
DEUDA PUBLICA (DEVENGADO)			8,469.99	8,469.99		
PRESUPUESTO DE EGRESOS EJERCIDO	34,040,638.85		285,577.50	285,577.50		
SERVICIOS PERSONALES (EJERCIDO)	3,765,968.53		30,758,419.36	30,724,270.51	34,074,787.70	
MATERIALES Y SUMINISTROS (EJERCIDO)	2,687,931.31		19,402,125.66	18,792,431.68	4,375,662.51	
SERVICIOS GENERALES (EJERCIDO)	1,327,862.61		1,748,508.40	1,875,193.89	2,561,245.82	
TRANSFERENCIAS, ASIGNACIONES, SUBSIDIOS Y OTRAS AYUDAS (EJERCIDO)	380,411.98		4,241,352.32	4,293,456.39	1,275,758.54	
BIENES MUEBLES, INMUEBLES E INTANGIBLES (EJERCIDO)	236,690.68		1,900,896.94	1,896,976.96	384,331.96	
INVERSION PUBLICA (EJERCIDO)			1,013,827.27	1,013,827.27	236,690.68	
PARTICIPACIONES Y APORTACIONES (EJERCIDO)			2,157,661.28	2,157,661.28		
			8,469.99	8,469.99		



MUNICIPIO DE TECOMAN, COL.
Sistema Integral de Contabilidad Gubernamental
BALANZA DE COMPROBACION
DEL 1 DE JULIO AL 31 DE JULIO DE 2016

Descripción	Saldo Anterior		Movimientos		Saldo Actual	
	Debe	Haber	Debe	Haber	Debe	Haber
DEUDA PUBLICA (EJERCIDO)	25,641,773.74		285,577.50	686,253.05	25,241,098.19	
PRESUPUESTO DE EGRESOS PAGADO	164,475,465.99		28,905,120.17	1,824,882.91	191,555,703.25	
SERVICIOS PERSONALES (PAGADO)	116,882,758.79		18,603,404.43	50,200.00	135,435,963.22	
MATERIALES Y SUMINISTROS (PAGADO)	6,713,306.89		1,858,535.32	7,222.89	8,564,619.32	
SERVICIOS GENERALES (PAGADO)	17,195,072.61		2,964,498.09	1,499,249.41	18,660,321.29	
TRANSFERENCIAS, ASIGNACIONES, SUBSIDIOS Y OTRAS AYUDAS (PAGADO)	14,540,125.65		1,825,856.96		16,365,982.61	
BIENES MUEBLES, INMUEBLES E INTANGIBLES (PAGADO)	540,811.84		1,013,827.27		1,554,639.11	
INVERSION PUBLICA (PAGADO)	104,700.00		1,944,275.06	268,210.61	1,780,764.45	
PARTICIPACIONES Y APORTACIONES (PAGADO)	133,918.71		8,469.99		142,388.70	
DEUDA PUBLICA (PAGADO)	8,364,771.50		686,253.05		9,051,024.55	
CUENTAS DE CIERRE PRESUPUESTARIO						
TOTAL:	1,423,302,029.70	1,423,302,029.70	334,345,794.71	334,345,794.71	1,455,849,195.47	1,455,849,195.47



MUNICIPIO DE TECOMAN, COL.
Sistema Integral de Contabilidad Gubernamental
CONCILIACION ENTRE LOS INGRESOS PRESUPUESTARIOS Y LOS INGRESOS CONTABLES
DEL 1 DE ENERO AL 31 DE JULIO DE 2016

Clave	Descripción	Importe	Total
1	INGRESOS PRESUPUESTARIOS		231,771,979.04
2	MAS INGRESOS CONTABLES NO PRESUPUESTARIOS		0.00
	<i>Incremento por variación de inventarios</i>	0.00	
	<i>Disminución del exceso de estimaciones por pérdida o deterioro u obsolescencia</i>	0.00	
	<i>Disminución del exceso de provisiones</i>	0.00	
	<i>Otros ingresos y beneficios varios</i>	0.00	
	<i>Otros ingresos contables no presupuestarios</i>	0.00	
3	MENOS INGRESOS PRESUPUESTARIOS NO CONTABLES		0.00
	<i>Productos de capital</i>	0.00	
	<i>Aprovechamientos capital</i>	0.00	
	<i>Ingresos derivados de financiamientos</i>	0.00	
	<i>Otros Ingresos presupuestarios no contables</i>	0.00	
4	INGRESOS CONTABLES (4 = 1 + 2 - 3)		231,771,979.04



MUNICIPIO DE TECOMAN, COL.
Sistema Integral de Contabilidad Gubernamental
CONCILIACION ENTRE LOS EGRESOS PRESUPUESTARIOS Y LOS GASTOS CONTABLES
DEL 1 DE ENERO AL 31 DE JULIO DE 2016

Clave	Descripción	Importe	Total
1	TOTAL DE EGRESOS (PRESUPUESTARIOS)		225,647,704.22
2	MENOS EGRESOS PRESUPUESTARIOS NO CONTABLES		37,416,604.48
	<i>Mobiliario y equipo de administración</i>	1,536,284.67	
	<i>Mobiliario y equipo educacional y recreativo</i>	15,280.00	
	<i>Equipo e instrumental médico y de laboratorio</i>	0.00	
	<i>Vehículos y equipo de transporte</i>	168,000.00	
	<i>Equipo de defensa y seguridad</i>	0.00	
	<i>Maquinaria, otros equipos y herramientas</i>	71,765.12	
	<i>Activos biológicos</i>	0.00	
	<i>Bienes inmuebles</i>	0.00	
	<i>Activos intangibles</i>	0.00	
	<i>Obra pública en bienes propios</i>	0.00	
	<i>Acciones y participaciones de capital</i>	0.00	
	<i>Compra de títulos y valores</i>	0.00	
	<i>Inversiones en fideicomisos, mandatos y otros análogos</i>	0.00	
	<i>Provisiones para contingencias y otras erogaciones especiales</i>	0.00	
	<i>Amortización de la deuda pública</i>	1,654,587.32	
	<i>Adeudos de ejercicios fiscales anteriores (ADEFAS)</i>	32,189,922.92	
	<i>Otros Egresos Presupuestales No Contables</i>	1,780,764.45	
3	MAS GASTOS CONTABLES NO PRESUPUESTALES		-0.05
	<i>Estimaciones, depreciaciones, deterioros, obsolescencia y amortizaciones</i>	0.00	
	<i>Provisiones</i>	0.00	
	<i>Disminución de inventarios</i>	0.00	
	<i>Aumento por insuficiencia de estimaciones por pérdida o deterioro u obsolescencia</i>	0.00	
	<i>Aumento por insuficiencia de provisiones</i>	0.00	
	<i>Otros Gastos</i>	-0.05	
	<i>Otros Gastos Contables No Presupuestales</i>	0.00	
4	TOTAL DE GASTO CONTABLE (4 = 1 - 2 + 3)		188,231,099.69